



MINISTERO DELL'INTERNO
DIPARTIMENTO DEI VIGILI DEL FUOCO
DEL SOCCORSO PUBBLICO E DELLA DIFESA CIVILE



**ANNUARIO STATISTICO
DEL CORPO NAZIONALE
VIGILI DEL FUOCO**

2007




AREA TELECOMUNICAZIONI E STATISTICA

MINISTERO DELL'INTERNO

**Dipartimento dei Vigili del Fuoco
del Soccorso Pubblico
e della Difesa Civile**



Area Telecomunicazioni e Statistica



SERVIZIO STATISTICO CENTRALE

Direzione

Sost.Dir.Ant. C.E.

Dott. Alessandro VESPASIANI

Redazione

V.C.A.C Francesco RANIERI

O.T.P. Gianfranco BALDI

Dirigente Revisore

Dott.Ing. Dino POGGIALI

PREVENZIONE INCENDI

Redazione

D.A. Teresa MARRA

Dirigente Revisore

Dott.Ing. Michele DE VINCENTIS

INDICE

- ORDINAMENTO DIR.GEN.RIS.LOGISTICHE E STRUMENTALI

- PRESENTAZIONE DEL CAPO DEL CORPO DOTT.ING. ANTONIO GAMBARDELLA

- ATTRIBUZIONI AREA TLC. E STATISTICA

- DISTRIBUZIONE DEL CORPO NAZIONALE VV.F.

- CALAMITA' IN ITALIA ED ALL' ESTERO

- ANDAMENTO INTERVENTI DAL 2001 AL 2007 ***Pag. 11***

- TEMPI MEDI DI INTERVENTO (Tutte le Categorie) ***Pag. 16***

- TEMPI MEDI DI INTERVENTO (Categoria A - Incendi) ***Pag. 24***

- TEMPI MEDI DI INTERVENTO (Categoria B-C-D-E-F-G) ***Pag. 31***

- INTERVENTI PER CATEGORIE E SOTTOCATEGORIE ***Pag. 40***

- INTERVENTI PER AREA TERRITORIALE ***Pag. 43***

- INTERVENTI PER REGIONE ***Pag. 46***

- INTERVENTI PER PROVINCIA ***Pag. 49***

- INTERVENTI PER REGIONI DEL NORD ***Pag. 54***

- INTERVENTI PER REGIONI DEL CENTRO ***Pag. 57***

- INTERVENTI PER REGIONI DEL SUD ***Pag. 60***

- INTERVENTI REGIONI INSULARI ***Pag. 63***


- INTERVENTI AEROPORTI E PORTI ***Pag. 66***

- INTERVENTI PER LUOGO E MATERIALI COINVOLTI ***Pag. 68***

<i>- SOSTANZE E MATERIALI COINVOLTI</i>	<i>Pag.</i>	<i>72</i>
<i>- CAUSE DEL SINISTRO</i>	<i>Pag.</i>	<i>80</i>
<i>- PERSONALE TECNICO OPERATIVO PERMANENTE C.N.VV.F.</i>	<i>Pag.</i>	<i>86</i>
<i>- PERSONALE INTERVENUTO PER COMANDO</i>	<i>Pag.</i>	<i>111</i>
<i>- PERSONALE SPECIALISTA INTERVENUTO</i>	<i>Pag.</i>	<i>115</i>
<i>- PERSONALE INFORTUNATO E DECEDUTO</i>	<i>Pag.</i>	<i>117</i>
<i>- RECUPERI E SALVATAGGI</i>	<i>Pag.</i>	<i>122</i>
<i>- MEZZI IMPIEGATI DAL C.N.VV.F.</i>	<i>Pag.</i>	<i>127</i>
<i>- CONSUMO CARBURANTI</i>	<i>Pag.</i>	<i>129</i>
<i>- PREVENZIONE INCENDI</i>	<i>Pag.</i>	<i>135</i>
<i>- SERVIZI DI VIGILANZA</i>	<i>Pag.</i>	<i>142</i>
<i>- CORPI PERMANENTI VV.F. AOSTA - BOLZANO - TRENTO</i>	<i>Pag.</i>	<i>147</i>



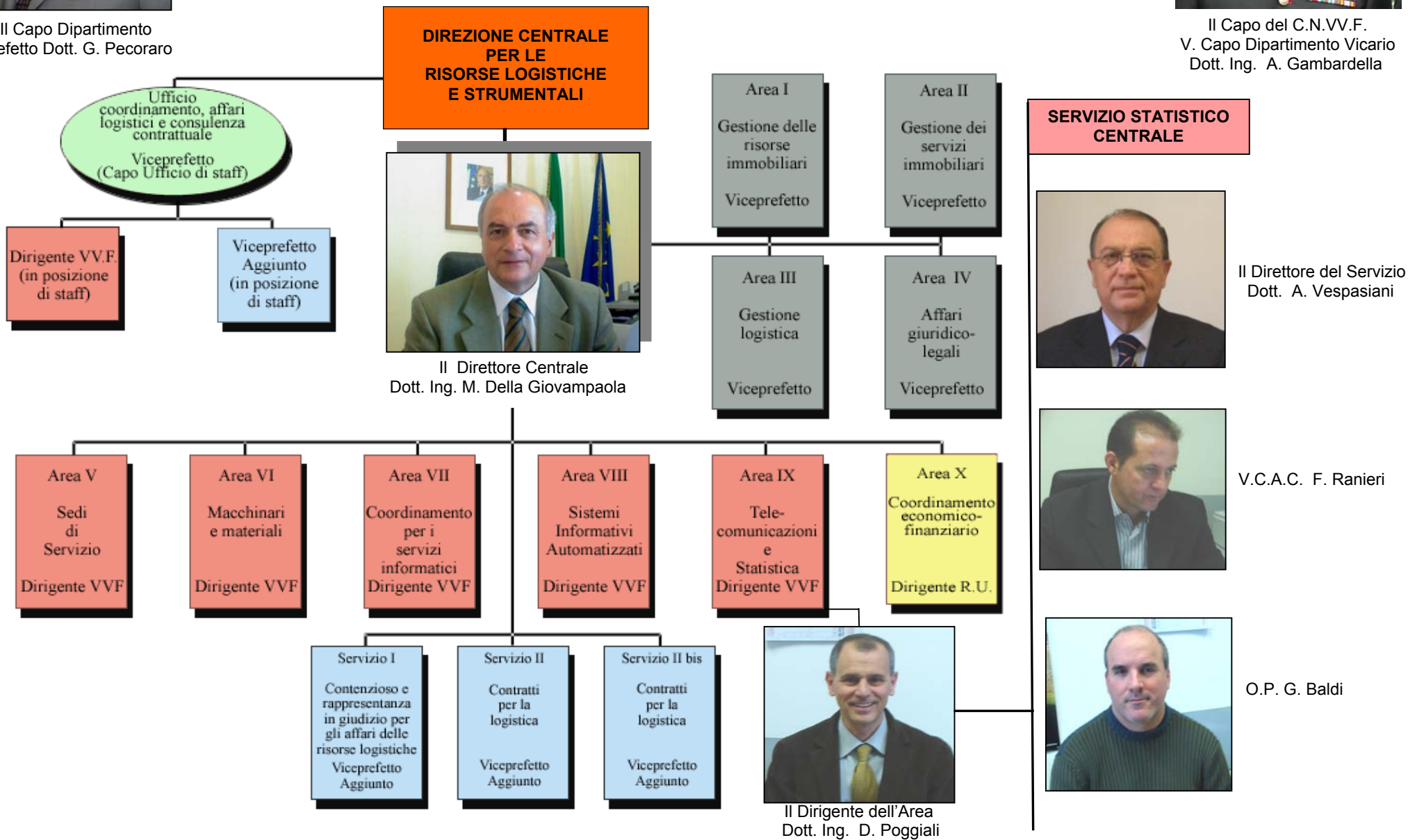
Il Capo Dipartimento
Prefetto Dott. G. Pecoraro



Il Capo del C.N.VV.F.
V. Capo Dipartimento Vicario
Dott. Ing. A. Gambardella

MINISTERO DELL'INTERNO

DIPARTIMENTO DEI VIGILI DEL FUOCO DEL SOCCORSO PUBBLICO E DELLA DIFESA CIVILE



Presentazione

Con la presente pubblicazione, inerente i dati sulle **attività di tutti i Comandi provinciali del Corpo Nazionale dei Vigili del fuoco** operanti sul territorio nel corso del 2007, prosegue la consolidata tradizione di mettere a disposizione di tutti i soggetti interessati i dati relativi alla attività nei settori degli interventi di soccorso tecnico urgente, della prevenzione incendi e dei servizi di vigilanza, con l'auspicio che tale raccolta possa costituire un utile riferimento per la pianificazione e per studi, analisi ed approfondimenti.

La pubblicazione dei dati statistici è divulgata anche tramite il sito internet istituzionale www.vigilfuoco.it.

Anche quest'anno, in apposita sezione, sono stati riportati i dati numerici relativi all'attività dei Corpi autonomi dei Vigili del fuoco di **Aosta, Bolzano e Trento**, che vogliamo ringraziare per il contributo che da sempre forniscono al Corpo Nazionale nei settori di comune attività.

Nel 2007 gli interventi di soccorso tecnico urgente portati alla popolazione dai Vigili del fuoco sono stati 717.892; il dato indica un lieve **incremento nel numero d'interventi** rispetto all'anno precedente.


Gli interventi per **attività di estinzione degli incendi** hanno costituito, come negli anni precedenti, la tipologia d'intervento più ricorrente per la Struttura, rappresentando più di 1/3 del totale degli interventi.

In particolare lo straordinario impegno richiesto al Corpo Nazionale dei Vigili del Fuoco per fronteggiare l'**emergenza per gli incendi boschivi** che hanno colpito tutte le regioni del centro-sud durante il periodo estivo ha generato un incremento di circa il 10% degli interventi per l'estinzione di incendi rispetto all'anno precedente

Ed è anche dalla lettura di questi dati che si manifesta l'esigenza di **ringraziare tutte le donne e gli uomini del Corpo Nazionale** che hanno contribuito e contribuiscono quotidianamente con il loro impegno e la loro professionalità alla salvaguardia ed alla tutela della popolazione, dei beni e dell'ambiente nel nostro Paese.

Tutela che è garantita dal Corpo Nazionale anche in **attività di controllo e prevenzione** che si sono concretizzate nell'anno 2007 in quasi 200.000 tra pareri, ispezioni e controlli di prevenzione incendi ed in circa 50.000 servizi di vigilanza espletati da squadre di Vigili del fuoco durante attività e spettacoli in teatri, stadi, esposizioni, discoteche ed altri ambienti di svago e di lavoro a particolare rischio d'incendio.

Il Capo del Corpo Nazionale dei Vigili del fuoco
Dott. Ing. Antonio Gambardella



AREA TELECOMUNICAZIONI E STATISTICA

Istituita a seguito del nuovo ordinamento del Dipartimento Vigili del Fuoco, del Soccorso pubblico e della Difesa Civile, sono ad essa demandate le seguenti attribuzioni:

- Pianificazione delle attività di telecomunicazione
- Definizione delle necessità, programmazione e determinazione degli acquisti nel settore delle comunicazioni radio, telefoniche e satellitari
- Analisi di mercato, studi di fattibilità e piani di sviluppo
- Redazione dei capitolati tecnici, gare, contratti e gestione dei capitoli di spesa del settore
- Gestione e manutenzione dei sistemi, delle attrezzature e dei materiali
- Coordinamento delle attività del Servizio Telecomunicazioni
- Cura delle attività di Statistica del C.N.VV.F.

SERVIZIO STATISTICO CENTRALE

Il **Servizio Statistico Centrale**, parte integrante dell'Area TLC e Statistica, svolge i seguenti compiti principali secondo la Circolare n. 1 del 2.1.2003:

- Coordinamento dei Servizi Regionali e Provinciali di Statistica
- Coordinamento degli Uffici Centrali interessati alla raccolta di dati statistici
- Individuazione dei dati da raccogliere e degli elementi statistici da produrre mediante il processo di condivisione con gli "Utenti" del Corpo destinatari principali dei prodotti di elaborazione
- Collaborazione con gli uffici centrali e periferici per la individuazione degli indicatori dell'attività per il controllo di gestione interno
- Raccolta dati ed elaborazione degli stessi finalizzata alle esigenze di carattere nazionale della Organizzazione
- Raccordo con l'Ufficio preposto alla Informatica per la individuazione e la organizzazione delle necessità in materia di informatizzazione del Servizio
- Raccordo con l'Ufficio preposto alla Pianificazione e controllo della Formazione per la individuazione e la organizzazione delle necessità in materia di formazione delle professionalità necessarie alla raccolta, elaborazione, interpretazione ed individuazione dei dati e degli indicatori necessari al Servizio
- Raccordo con l'Ufficio centrale preposto al controllo di gestione del Dipartimento
- Collegamento con il Dipartimento per gli Affari Interni e Territoriali - Direzione Centrale per la Documentazione e la Statistica del Ministero, con l'Istituto Superiore di Statistica (ISTAT) e con gli altri Istituti pubblici e privati, nazionali e non, interessati alle problematiche statistiche ed in particolare a quelle del C.N.VV.F., anche al fine di stipule di convenzioni
- Partecipazione e/o organizzazione di mostre, convegni e conferenze
- Rapporti con i Comandi Regionali e Provinciali Autonomi (Aosta, Trento e Bolzano), per l'integrazione dei dati statistici del soccorso su tutto il territorio nazionale
- Attività di studio e ricerche statistiche

DISTRIBUZIONE DEL CORPO NAZIONALE VV.F.

Il personale in servizio effettivo, consistente di oltre 26.700 unità tra Dirigenti, Funzionari, Capi Reparto, Capi Squadra e Vigili, è distribuito in:

- n.18 Direzioni Regionali (istituiti con D.M. n.314 del 23.12.2002) con sedi in Torino, Milano, Padova, Trieste, Bologna, Genova, Firenze, Ancona, Roma, L'Aquila, Napoli, Bari, Catanzaro, Palermo, Cagliari, Perugia, Campobasso e Potenza
- n.100 Sedi Centrali (Comandi Provinciali), site nei Capoluoghi di Provincia.
- n.3 Corpi Permanenti autonomi: Trento, Bolzano e Aosta (Legge Costituzionale)
- n.43 Distaccamenti di città, dislocati nell'ambito dei Comuni Capoluogo con rilevante consistenza demografica.
- n.278 Distaccamenti di Provincia, dislocati nei Comuni diversi da quelli Capoluogo in base a criteri tecnico-operativi.
- n.32 Distaccamenti aeroportuali, dislocati presso gli aeroporti di primario interesse nazionale.
- n.26 Distaccamenti portuali, dislocati presso i porti di primaria importanza.
- n.32 Nuclei sommozzatori, dislocati nelle sedi idonee a dare copertura operativa in tutto il territorio nazionale.
- n.12 Nuclei elicotteri, dislocati in varie sedi al fine di coprire l'intero territorio nazionale.
- n.18 Centri di Telecomunicazione Regionali

Al Corpo si affiancano anche:

- n.231 Distaccamenti volontari, dislocati nelle zone in cui il personale volontario a servizio discontinuo, consistente in circa 4000 unità, concorre alle prestazioni operative.

CALAMITA' IN ITALIA ED ALL'ESTERO

CALAMITA' IN ITALIA DAL 1456 AL 2004

(fonti: Dip.VV.F. e Dip.P.C)

<i>Terremoto Irpinia, Matese, Sannio</i>	<i>5 dicembre 1456</i>
<i>Terremoto Reggio Calabria</i>	<i>1562</i>
<i>Terremoto Calabria</i>	<i>marzo 1638</i>
<i>Terremoto Calabria e Sicilia</i>	<i>11 gennaio 1693</i>
<i>Terremoto Calabria e Sicilia</i>	<i>5 febbraio 1783</i>
<i>Frana di Amalfi</i>	<i>22 dicembre 1899</i>
<i>Inondazioni in Provincia di Cuneo</i>	<i>4 – 5 giugno 1900</i>
<i>Alluvione e Frana in Val d'Ossola (VB)</i>	<i>23– 26 agosto 1900</i>
<i>Alluvione Valle del Tevere</i>	<i>2 dicembre 1900</i>
<i>Terremoto Mignano (CE)</i>	<i>20 luglio 1902</i>
<i>Alluvione in Sicilia (Modica)</i>	<i>26 settembre 1902</i>
<i>Inondazioni nel Veneto</i>	<i>31 ottobre 1903</i>
<i>Terremoto in Calabria</i>	<i>8 Settembre 1905</i>
<i>Eruzione del Vesuvio</i>	<i>5-8 aprile 1906</i>
<i>Inondazioni in Lombardia e Veneto</i>	<i>18-29 ottobre 1907</i>
<i>Terremoto in Calabria</i>	<i>23 ottobre 1907</i>
<i>Inondazioni in Sicilia</i>	<i>18 novembre 1908</i>
<i>Frana Prà e Lagunaz (BL)</i>	<i>3 dicembre 1908</i>
<i>Terremoto di Reggio Calabria e Messina</i>	<i>28 dicembre 1908</i>
<i>Terremoto Toscana meridionale</i>	<i>25 agosto 1909</i>
<i>Eruzione dell'Etna</i>	<i>23 marzo-18 aprile 1910</i>
<i>Terremoto Irpinia</i>	<i>7 giugno 1910</i>
<i>Nubifragio in Lombardia</i>	<i>23 luglio 1910</i>
<i>Alluvione in Campania</i>	<i>24 ottobre 1910</i>
<i>Alluvione in Valtellina</i>	<i>21-22 agosto 1911</i>
<i>Terremoto Area Etna (CT)</i>	<i>15 ottobre 1911</i>
<i>Frana di Clauzetto (Friuli)</i>	<i>21-28 marzo 1914</i>
<i>Terremoto nell'area etnea (CT)</i>	<i>8 maggio 1914</i>
<i>Terremoto nella Marsica</i>	<i>13 gennaio 1915</i>
<i>Terremoto Alto Adriatico (PE, RN)</i>	<i>17 maggio, 16 agosto 1916</i>
<i>Frana Val di Fiemme</i>	<i>19 gennaio 1917</i>
<i>Terremoto Val Tiberina (AR)</i>	<i>26 aprile 1917</i>
<i>Frana Selva di Cadore (BL)</i>	<i>27 maggio 1917</i>
<i>Alluvione Po (PV)</i>	<i>giugno 1917</i>
<i>Terremoto Appennino Romagnolo (FO)</i>	<i>10 novembre 1918</i>
<i>Terremoto nel Mugello (Toscana)</i>	<i>29 giugno 1919</i>
<i>Terremoto Lunigiana (MS) e Garfagnana (LU)</i>	<i>7 settembre 1920</i>
<i>Alluvione e frane in Calabria (CZ)</i>	<i>25-26 ottobre 1921</i>

<i>Frana e Valanghe Cormayeur (AO)</i>	<i>14 novembre 1921</i>
<i>Frana Messina (San Fratello)</i>	<i>8 gennaio 1922</i>
<i>Eruzione dell'Etna</i>	<i>17 giugno 1923</i>
<i>Crollo della diga del Gleno (Lombardia)</i>	<i>1° dicembre 1923</i>
<i>Alluvione in Italia settentrionale</i>	<i>maggio 1926</i>
<i>Alluvione Valtellina (SO)</i>	<i>24 settembre 1927</i>
<i>Terremoto Friuli – Prealpi Carniche</i>	<i>27 marzo 1928</i>
<i>Eruzione dell'Etna</i>	<i>2-20 novembre 1928</i>
<i>Alluvione in Basilicata</i>	<i>21-22 settembre 1929</i>
<i>Terremoto dell'Irpinia</i>	<i>23 luglio 1930</i>
<i>Terremoto Marche Settentrionali (AN)</i>	<i>30 ottobre 1930</i>
<i>Alluvione Basilicata</i>	<i>21 – 22 febbraio 1931</i>
<i>Alluvione di Palermo</i>	<i>5 aprile 1931</i>
<i>Alluvione Calabria (CZ)</i>	<i>10 novembre 1932</i>
<i>Terremoto Majella (CH)</i>	<i>26 settembre 1933</i>
<i>Alluvione Calabria</i>	<i>30 novembre 1933</i>
<i>Alluvione e Frane Calabria (CZ)</i>	<i>21 – 22 novembre 1935</i>
<i>Terremoto Alpagò – Consiglio (BL, TV, PN)</i>	<i>18 ottobre 1936</i>
<i>Terremoto Golfo Palermo</i>	<i>15 gennaio 1940</i>
<i>Terremoto Marche Meridionali (AP)</i>	<i>3 ottobre 1943</i>
<i>Eruzione vulcanica Vesuvio (NA)</i>	<i>18 marzo 1944</i>
<i>Nubifragio e Alluvione Sardegna (Elmas, Sestu)</i>	<i>26 – 27 ottobre 1946</i>
<i>Terremoto in Calabria</i>	<i>11 maggio 1947</i>
<i>Alluvione in Piemonte</i>	<i>4-14 settembre 1948</i>
<i>Nubifragio Campania</i>	<i>1 – 2 ottobre 1949</i>
<i>Frana Castel dell'Alpi (Appennino Bolognese)</i>	<i>25 febbraio 1951</i>
<i>Alluvione Lago di Como</i>	<i>8 agosto 1951</i>
<i>Alluvione Sardegna</i>	<i>15 – 18 ottobre 1951</i>
<i>Alluvione e Frane Italia Meridionale</i>	<i>16 – 18 ottobre 1951</i>
<i>Alluvione nel Polesine</i>	<i>14-20 novembre 1951</i>
<i>Frana Comasco (CO)</i>	<i>8 – 13 novembre 1951</i>
<i>Alluvione e Frane Sila (CS)</i>	<i>30 – 31 dicembre 1951</i>
<i>Alluvione provincia di Brescia</i>	<i>9 luglio 1953</i>
<i>Alluvione in Calabria</i>	<i>22 ottobre 1953</i>
<i>Alluvione di Salerno</i>	<i>26 ottobre 1954</i>
<i>Maltempo Italia Centro-Meridionale, Insulare</i>	<i>7 luglio 1956</i>
<i>Alluvione in Piemonte e Lombardia</i>	<i>12-15 giugno 1957</i>
<i>Alluvione Val d'Ossola (VB)</i>	<i>19 agosto 1958</i>
<i>Alluvione Calabria e Basilicata</i>	<i>23 – 25 novembre 1959</i>
<i>Alluvione e Frana Val Canonica (BS)</i>	<i>settembre 1960</i>
<i>Terremoto in Irpinia</i>	<i>21 agosto 1962</i>

<i>Frana del Vajont</i>	<i>9 ottobre 1963</i>
<i>Alluvione e Frana Val Venosta e Val Pusteria (BZ)</i>	<i>3 settembre 1965</i>
<i>Frana Agrigento</i>	<i>19 luglio 1966</i>
<i>Alluvione Alto Adige (BZ)</i>	<i>15 – 17 agosto 1966</i>
<i>Alluvione Provincie Alessandria e Asti</i>	<i>15 – 16 ottobre 1966</i>
<i>Alluvione di Firenze e Italia Centro Sett.le</i>	<i>4 novembre 1966</i>
<i>Terremoto della Valle del Belice</i>	<i>15 gennaio 1968</i>
<i>Frana a Genova</i>	<i>21 marzo 1968</i>
<i>Alluvione e Frane Piemonte</i>	<i>2 – 4 novembre 1968</i>
<i>Frana Potenza (San Fele)</i>	<i>16 dicembre 1968</i>
<i>Frana Lecco (CO)</i>	<i>23 febbraio 1969</i>
<i>Alluvione Appennino Ligure (GE)</i>	<i>7 – 8 ottobre 1970</i>
<i>Epidemia colera Napoli</i>	<i>1970</i>
<i>Terremoto in Toscana (VT)</i>	<i>1971</i>
<i>Terremoto Ancona</i>	<i>14 giugno 1972</i>
<i>Alluvione Manfredonia (FG)</i>	<i>15 luglio 1972</i>
<i>Alluvione e Frane in Calabria</i>	<i>15 dicembre 1972</i>
<i>Terremoto in Friuli</i>	<i>6 maggio 1976</i>
<i>Incidente diossina (soc. ICMESA) Seveso</i>	<i>10 luglio 1976</i>
<i>Terremoto in Friuli (UD, PD)</i>	<i>15 settembre 1976</i>
<i>Alluvione Trapani</i>	<i>5 novembre 1976</i>
<i>Alluvione Genova e Savona</i>	<i>6 – 7 ottobre 1977</i>
<i>Frana nel Bolognese</i>	<i>15 aprile 1978</i>
<i>Nubifragi e Frane in Val d'Ossola</i>	<i>6 – 10 agosto 1978</i>
<i>Attività vulcanica Etna</i>	<i>12 settembre 1979</i>
<i>Terremoto Valnerina (PG)</i>	<i>19 settembre 1979</i>
<i>Terremoto Campania e Basilicata</i>	<i>23 novembre 1980</i>
<i>Frana Ancona</i>	<i>13 dicembre 1982</i>
<i>Alluvione e Frane Provincia di Massa Carrara</i>	<i>8 – 13 novembre 1982</i>
<i>Eruzione dell'Etna</i>	<i>28 marzo - 6 agosto 1983</i>
<i>Bradisisma Area Flegrea (NA)</i>	<i>1982 – 1984</i>
<i>Frana Valtellina, Tresenda</i>	<i>22 – 23 maggio 1983</i>
<i>Alluvione Italia Settentrionale</i>	<i>10 – 11 settembre 1983</i>
<i>Terremoto Lazio meridionale, Abruzzo e Molise</i>	<i>7 – 11 maggio 1984</i>
<i>Frana Pietrasanta (LU)</i>	<i>8 giugno 1984</i>
<i>Terremoto Isernia</i>	<i>1984</i>
<i>Alluvione della Val di Stava (Trentino)</i>	<i>19 luglio 1985</i>
<i>Effetti radioattivi Chernobyl</i>	<i>1985</i>
<i>Frana Palma Campana (NA)</i>	<i>22 febbraio 1986</i>
<i>Terremoto ad Ancona</i>	<i>1986</i>
<i>Alluvione in Valtellina</i>	<i>19 luglio 1987</i>
<i>Frana sulla Val Pola</i>	<i>1987</i>

<i>Terremoto in Valnerina</i>	<i>1988</i>
<i>Eruzione dell'Etna</i>	<i>1988</i>
<i>Terremoto Basilicata</i>	<i>5 maggio 1990</i>
<i>Terremoto di Carlentini (Sicilia)</i>	<i>13 dicembre 1990</i>
<i>Alluvione in Toscana</i>	<i>1992</i>
<i>Alluvione Genova e Savona</i>	<i>22 settembre 1992</i>
<i>Alluvione Genova</i>	<i>25 settembre 1993</i>
<i>Emergenza neve Molise</i>	<i>1993</i>
<i>Alluvione in Piemonte</i>	<i>5 novembre 1994</i>
<i>Terremoto Lunigiana</i>	<i>10 ottobre 1995</i>
<i>Alluvione in Versilia</i>	<i>1996</i>
<i>Alluvione Provincia Udine</i>	<i>23 giugno 1996</i>
<i>Terremoto Provincia Reggio Emilia</i>	<i>15 ottobre 1996</i>
<i>Terremoto di Umbria e Marche</i>	<i>26 settembre 1997</i>
<i>Dissesto Idro-geologico Campania</i>	<i>1998</i>
<i>Alluvione di Sarno</i>	<i>5 maggio 1998</i>
<i>Alluvione Provincia di Cervinara (AV)</i>	<i>16 dicembre 1999</i>
<i>Alluvione in Piemonte</i>	<i>2000</i>
<i>Eruzione Etna</i>	<i>luglio – agosto 2001</i>
<i>Terremoto Palermo</i>	<i>6 settembre 2002</i>
<i>Eruzione Etna</i>	<i>27 – 31 ottobre 2002</i>
<i>Terremoto Area Etnea (CT)</i>	<i>29 ottobre 2002</i>
<i>Terremoto Puglia e Molise</i>	<i>31 ottobre 2002</i>
<i>Eruzione Stromboli</i>	<i>31 dicembre 2002</i>
<i>Terremoto in Lombardia: epicentro a Salò</i>	<i>25 novembre 2004</i>

CALAMITA' ALL'ESTERO

COOPERAZIONE DEL CORPO NAZIONALE VIGILI DEL FUOCO

			<i>altre missioni all'estero:</i>
Alluvione	TUNISI	1969	ALBANIA 1999
Terremoto	MESSICO	1985	LIBIA 1999
Terremoto	SALVADOR	1986	TURCHIA 1999
Centr. Nucl.	CHERNOBYL	1986	ALGERIA 2003
Terremoto	ARMENIA	1988	MAROCCO 2003
Caduta aereo	AZZORRE	1989	FRANCIA 2003
Terremoto	OLANDA	1989	ALGERIA 2003
Terremoto	GRECIA	1999	IRAN 2004
Terremoto	CAMERUN	1999	CILE 2004
			SRI LANKA 2004/2005

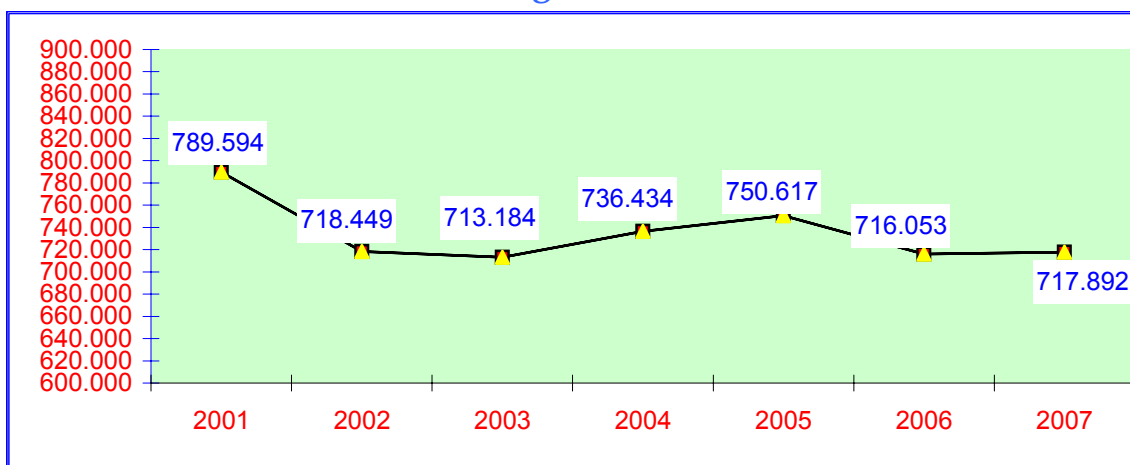
I Civici Pompieri prima ed i Vigili del Fuoco poi, si sono inoltre particolarmente distinti con abnegazione e spirito di sacrificio nell'assistenza alle popolazioni colpite dai tragici eventi bellici del 1915 e del 1939

ANDAMENTO INTERVENTI
DAL 2001 AL 2007

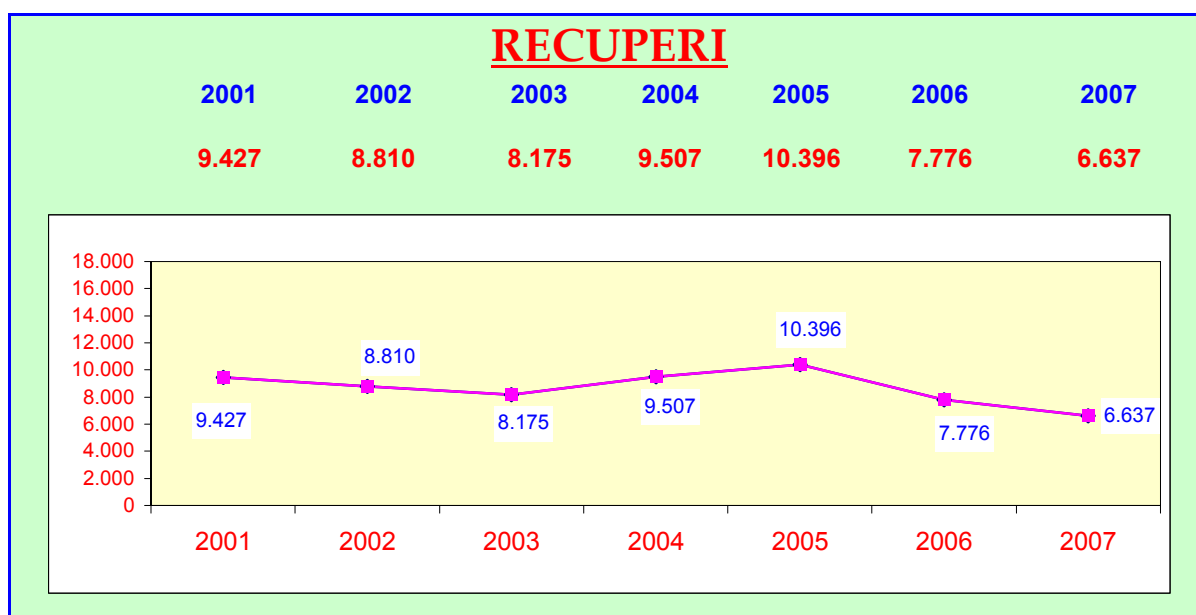
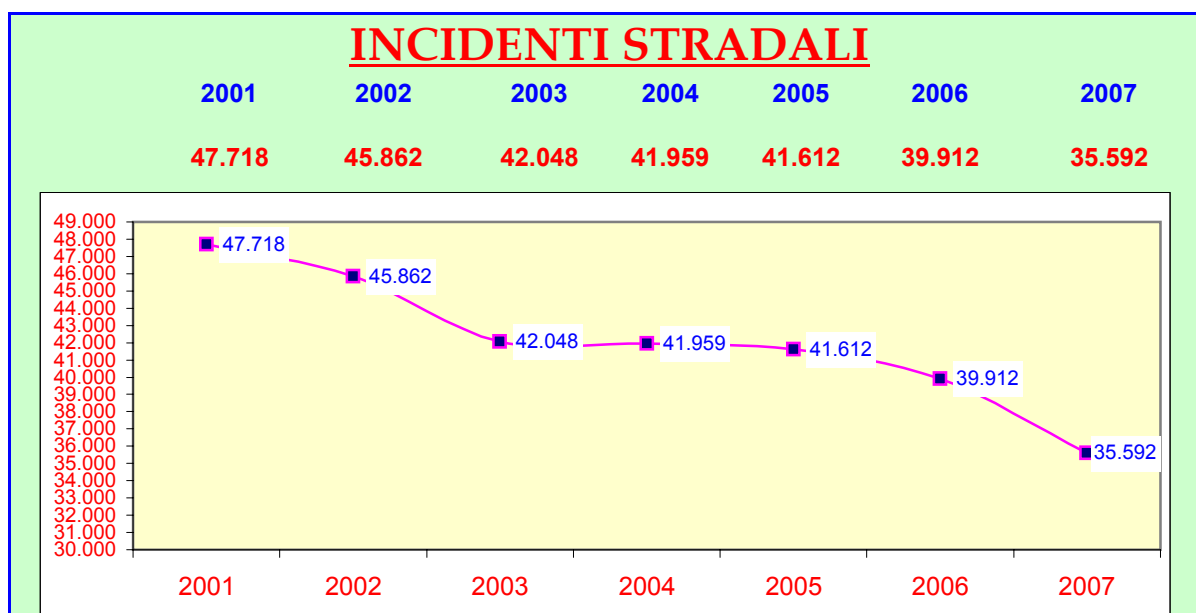
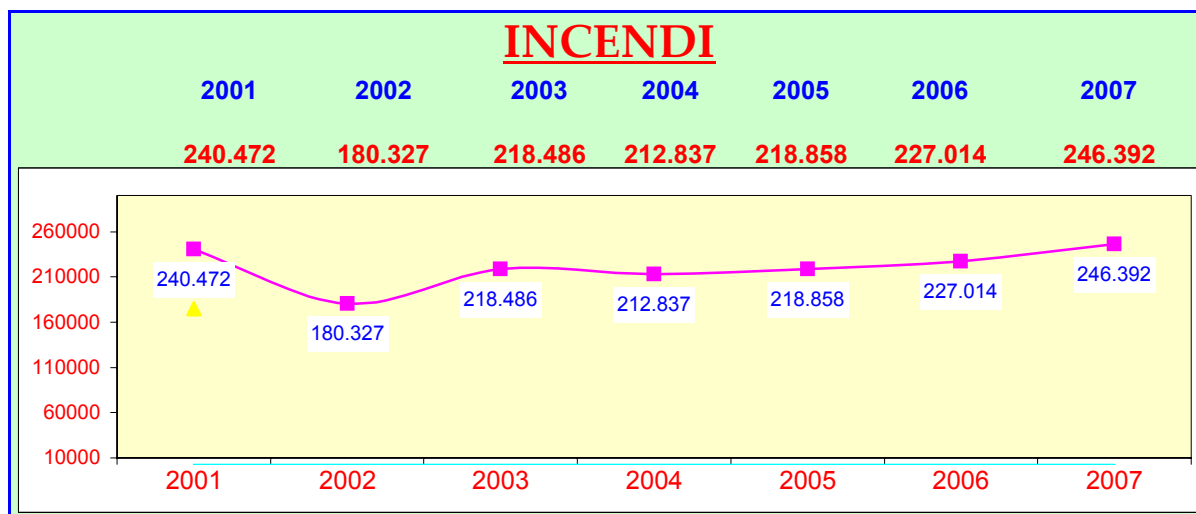
INTERVENTI EFFETTUATI DAL CORPO NAZIONALE VV.F.
SUL TERRITORIO ITALIANO
DAL 2001 AL 2007

ANNI	2001	2002	2003	2004	2005	2006	2007
TOT. INT.	789.594	718.449	713.184	736.434	750.617	716.053	717.892

Andamento degli interventi

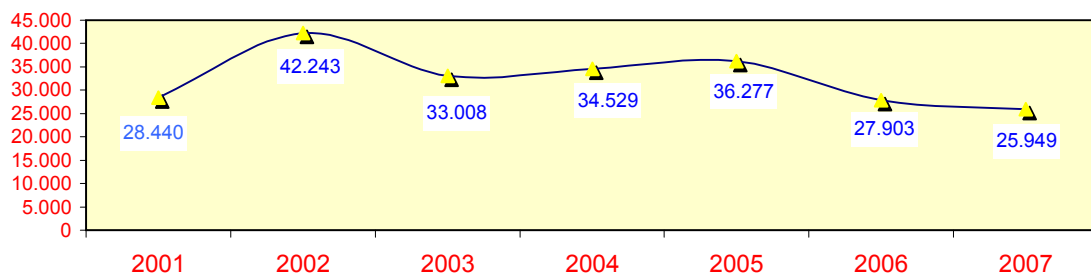


Andamento degli interventi per categoria



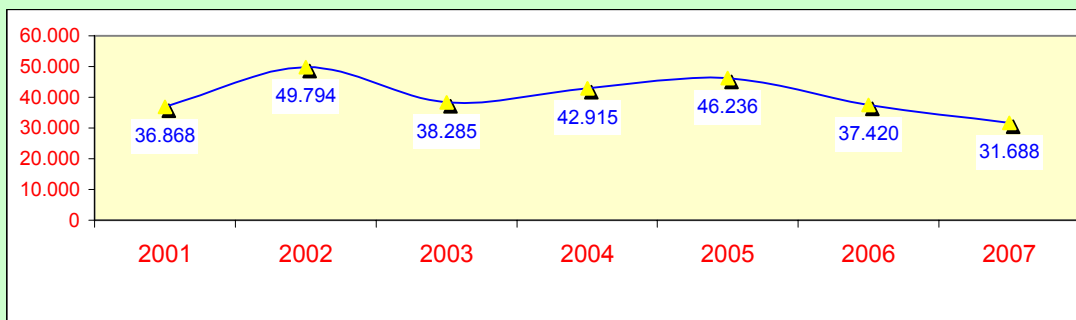
STATICA

2001	2002	2003	2004	2005	2006	2007
28.440	42.243	33.008	34.529	36.277	27.903	25.949



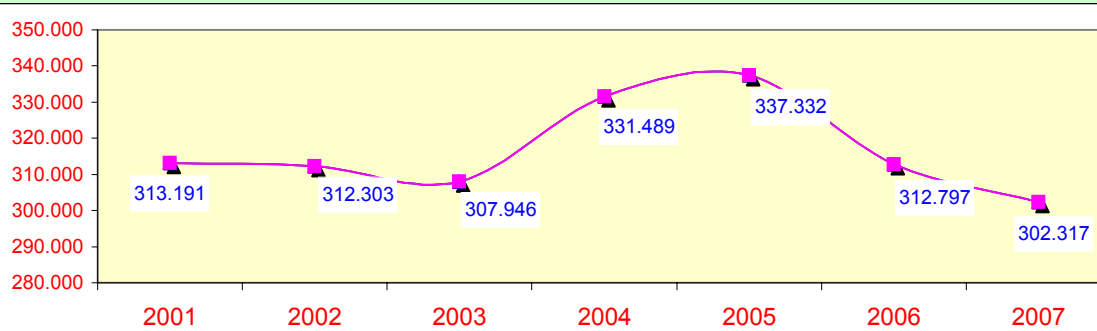
ACQUA

2001	2002	2003	2004	2005	2006	2007
36.868	49.794	38.285	42.915	46.236	37.420	31.688



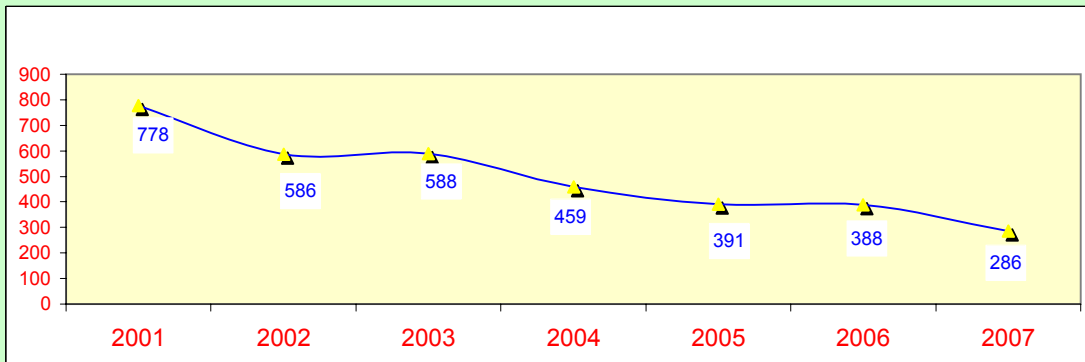
VARI

2001	2002	2003	2004	2005	2006	2007
313.191	312.303	307.946	331.489	337.332	312.797	302.317



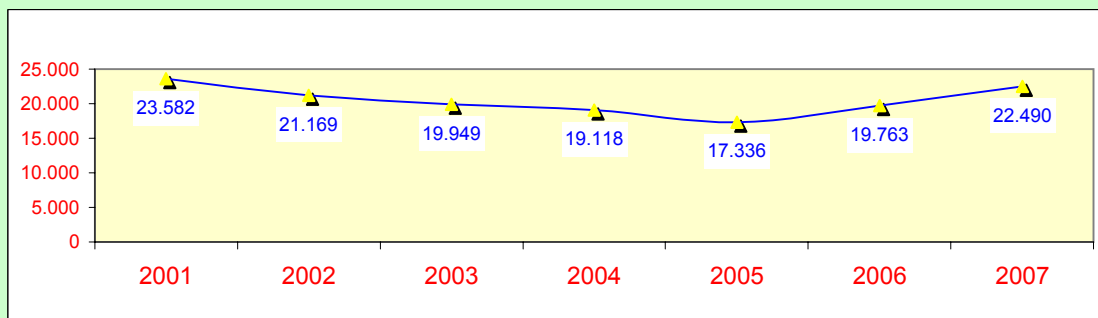
AEROPORTI E PORTI

2001	2002	2003	2004	2005	2006	2007
778	586	588	459	391	388	286



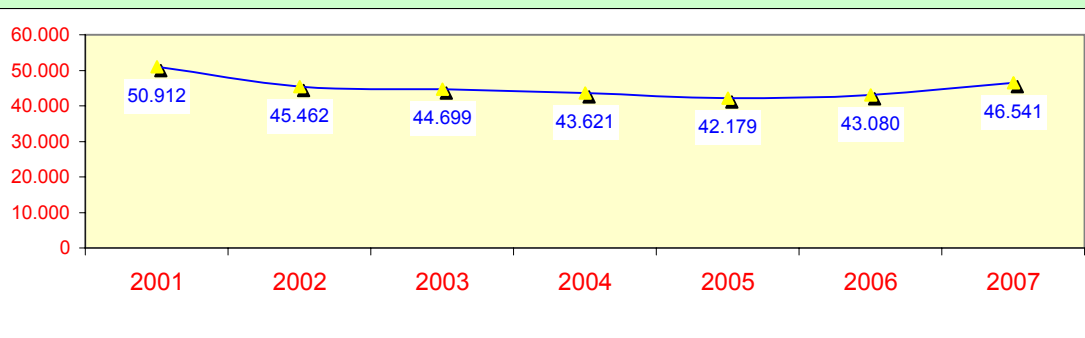
FALSO ALLARME

2001	2002	2003	2004	2005	2006	2007
23.582	21.169	19.949	19.118	17.336	19.763	22.490



NON PIU' NECESSARIO

2001	2002	2003	2004	2005	2006	2007
50.912	45.462	44.699	43.621	42.179	43.080	46.541



TEMPI MEDI DI INTERVENTO
(Tutte le Categorie)
Per Area Territoriale
Per Regione
Per Comando

TEMPI MEDI DI INTERVENTO DAL 2005 AL 2007 (Tutte le Categorie)
(Espressi in minuti)

PER AREA TERRITORIALE						
	TEMPO MEDIO DI ARRIVO (uscita sede/arrivo sul luogo)			DURATA MEDIA DI INTERVENTO (inizio e chiusura operazioni)		
ANNI DI RIFERIMENTO	2005	2006	2007	2005	2006	2007
CENTRO	12	12	14	44	44	47
ISOLE	10	10	14	48	52	58
NORD	11	12	13	45	48	51
SUD	11	12	14	48	52	60

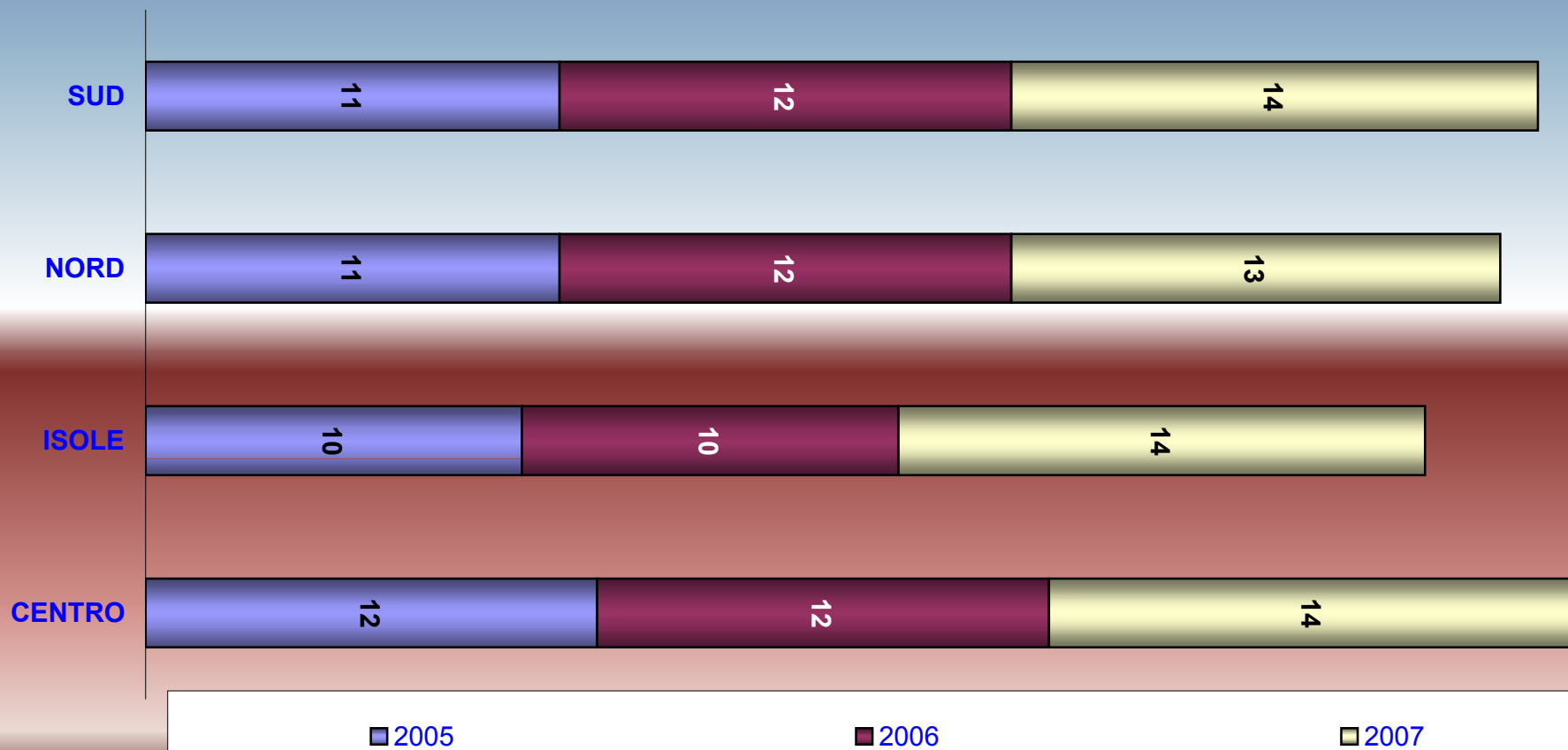
PER REGIONE						
	TEMPO MEDIO DI ARRIVO (uscita sede/arrivo sul luogo)			DURATA MEDIA DI INTERVENTO (inizio e chiusura operazioni)		
ANNI DI RIFERIMENTO	2005	2006	2007	2005	2006	2007
ABRUZZO	11	15	14	44	43	52
BASILICATA	14	13	16	61	59	65
CALABRIA	11	11	13	56	62	63
CAMPANIA	10	11	14	59	56	71
EMILIA ROMAGNA	11	11	12	39	40	41
FRIULI VENEZIA GIULIA	7	9	9	43	49	46
LAZIO	13	13	14	46	46	51
LIGURIA	10	10	11	47	49	73
LOMBARDIA	12	14	16	45	52	50
MARCHE	11	10	13	47	45	54
MOLISE	12	13	15	52	50	49
PIEMONTE - VALLE D'AOSTA	11	11	16	45	46	50
PUGLIA	10	12	13	43	44	54
SARDEGNA	10	12	13	41	41	46
SICILIA	10	10	15	52	57	64
TOSCANA	12	12	14	41	42	42
UMBRIA	15	12	18	52	49	51
VENETO	12	14	13	49	52	56

PER COMANDO

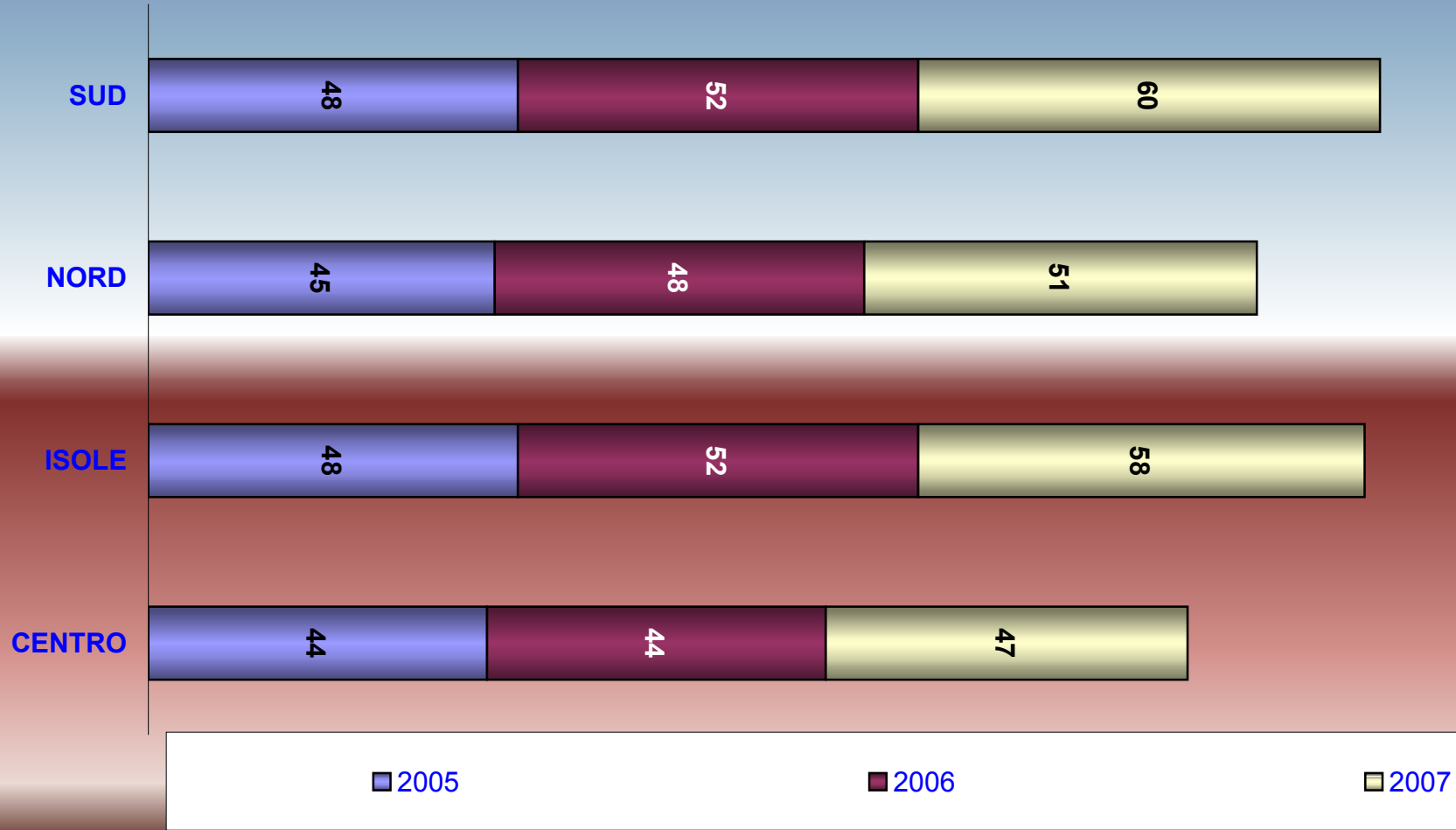
	TEMPO MEDIO DI ARRIVO (uscita sede/arrivo sul luogo)			DURATA MEDIA DI INTERVENTO (inizio e chiusura operazioni)		
	2005	2006	2007	2005	2006	2007
ANNI DI RIFERIMENTO	2005	2006	2007	2005	2006	2007
AGRIGENTO	10	9	10	52	57	58
ALESSANDRIA	8	9	8	36	39	40
ANCONA	9	8	10	48	49	55
AREZZO	9	12	14	39	36	42
ASCOLI PICENO	11	10	16	42	38	57
ASTI	10	10	10	39	40	47
AVELLINO	10	9	21	57	48	50
BARI	11	12	15	36	44	81
BELLUNO	10	11	10	57	66	59
BENEVENTO	11	9	10	56	47	60
BERGAMO	16	14	15	50	60	51
BIELLA	13	13	12	51	48	55
BOLOGNA	14	12	12	35	36	47
BRESCIA	15	15	15	48	50	50
BRINDISI	9	9	9	39	41	40
CAGLIARI	10	15	11	39	40	44
CALTANISSETTA	9	7	7	46	54	54
CAMPOBASSO	11	12	16	45	51	44
CASERTA	12	16	19	64	68	68
CATANIA	7	7	10	51	55	54
CATANZARO	12	11	17	52	63	55
CHIETI	15	13	16	41	42	57
COMO	13	13	13	55	66	59
COSENZA	12	14	14	69	69	86
CREMONA	11	13	11	44	47	47
CROTONE	9	9	9	44	60	50
CUNEO	10	10	11	47	50	56
ENNA	12	13	13	60	64	72
FERRARA	9	12	12	43	35	38
FIRENZE	17	16	17	40	41	43
FOGGIA	9	11	12	44	46	56
FORLI	12	12	13	30	29	34
FROSINONE	11	11	15	50	52	48
GENOVA	10	10	16	43	52	50
GORIZIA	8	7	8	44	43	43
GROSSETO	14	12	13	42	38	50
IMPERIA	8	10	7	52	50	49
ISERNIA	13	13	14	59	49	54
LA SPEZIA	11	11	10	48	49	51
L'AQUILA	9	26	14	44	42	44
LATINA	9	9	9	47	45	49
LECCE	11	12	11	47	50	53
LECCO	14	14	46	55	61	55
LIVORNO	9	10	11	51	58	43
LODI	10	12	11	38	40	44
LUCCA	10	12	11	45	38	36
MACERATA	11	12	12	52	50	62
MANTOVA	11	23	10	37	38	46
MASSA CARRARA	9	8	10	45	43	44

ANNI DI RIFERIMENTO	TEMPO MEDIO DI ARRIVO (uscita sede/arrivo sul luogo)			DURATA MEDIA DI INTERVENTO (inizio e chiusura operazioni)		
	2005	2006	2007	2005	2006	2007
MATERA	11	10	12	49	52	53
MESSINA	9	9	29	49	58	121
MILANO	12	18	12	36	59	37
MODENA	13	13	13	41	37	41
NAPOLI	8	8	9	56	60	65
NOVARA	11	11	12	45	43	44
NUORO	13	11	11	47	46	54
ORISTANO	10	10	10	41	42	44
PADOVA	13	16	12	46	49	48
PALERMO	10	11	11	55	55	57
PARMA	12	11	13	50	66	51
PAVIA	10	10	13	48	61	56
PERUGIA	19	14	14	46	42	44
PESARO	12	10	12	45	44	43
PESCARA	10	10	10	46	44	54
PIACENZA	10	10	11	40	47	43
PISA	12	11	15	38	39	37
PISTOIA	11	12	11	41	41	36
PORDENONE	8	10	10	39	46	38
POTENZA	17	16	19	72	66	76
PRATO	17	15	29	30	31	48
RAGUSA	11	11	31	46	63	51
RAVENNA	9	9	11	41	43	44
REGGIO CALABRIA	12	11	13	59	59	63
REGGIO EMILIA	9	9	9	38	38	42
RIETI	14	16	17	53	49	68
RIMINI	14	14	13	32	32	32
ROMA	17	15	13	33	38	37
ROVIGO	13	11	13	68	69	71
SALERNO	10	11	11	60	57	110
SASSARI	8	10	19	37	37	40
SAVONA	9	9	9	44	46	142
SIENA	14	13	12	41	56	40
SIRACUSA	9	9	11	57	57	58
SONDRIO	12	12	13	44	47	52
TARANTO	10	15	16	50	41	42
TERAMO	11	11	14	46	45	51
TERNI	10	9	21	58	56	58
TORINO	10	13	49	43	47	46
TRAPANI	10	11	14	48	50	52
TREVISO	14	15	13	47	49	74
TRIESTE	5	6	5	42	42	42
UDINE	9	11	11	50	63	61
VARESE	12	13	12	42	47	55
VENEZIA	13	13	14	37	44	41
VERBANO-CUSIO-OSSOLA	11	11	12	47	51	57
VERCELLI	13	12	13	54	51	55
VERONA	13	13	14	51	52	56
VIBO VALENTIA	10	10	11	56	57	60
VICENZA	11	20	14	40	38	42
VITERBO	15	15	16	46	44	55

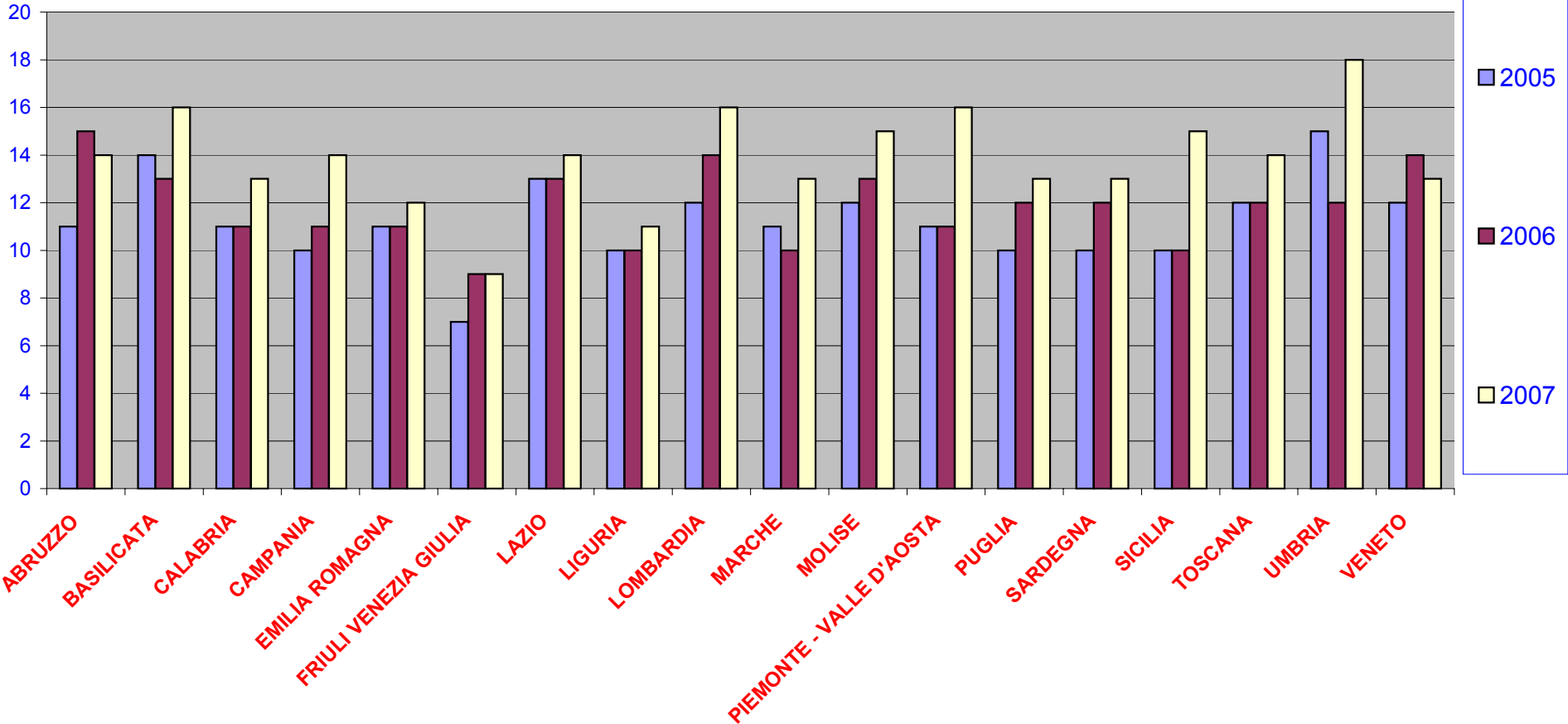
TEMPO MEDIO DI ARRIVO PER AREA TERRITORIALE



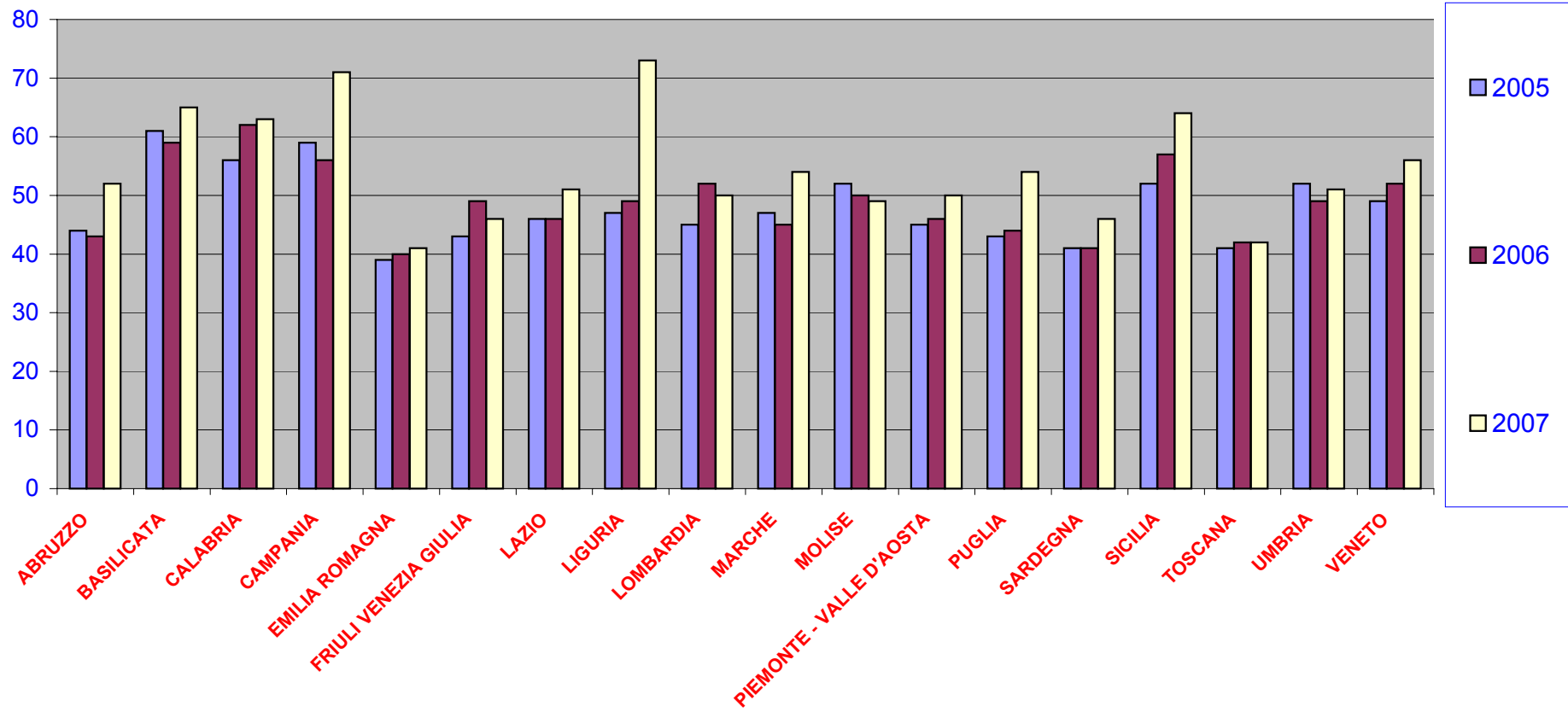
DURATA MEDIA DI INTERVENTO PER AREA TERRITORIALE



TEMPO MEDIO DI ARRIVO PER REGIONE



DURATA MEDIA DI INTERVENTO PER REGIONE



TEMPI MEDI DI INTERVENTO
(Categoria A – Incendi)
Per Area Territoriale
Per Regione

TEMPI MEDI DI INTERVENTO (Categoria A – Incendi)
(Espressi in minuti)

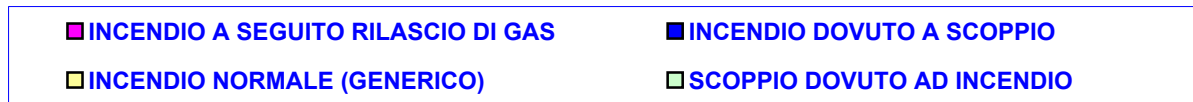
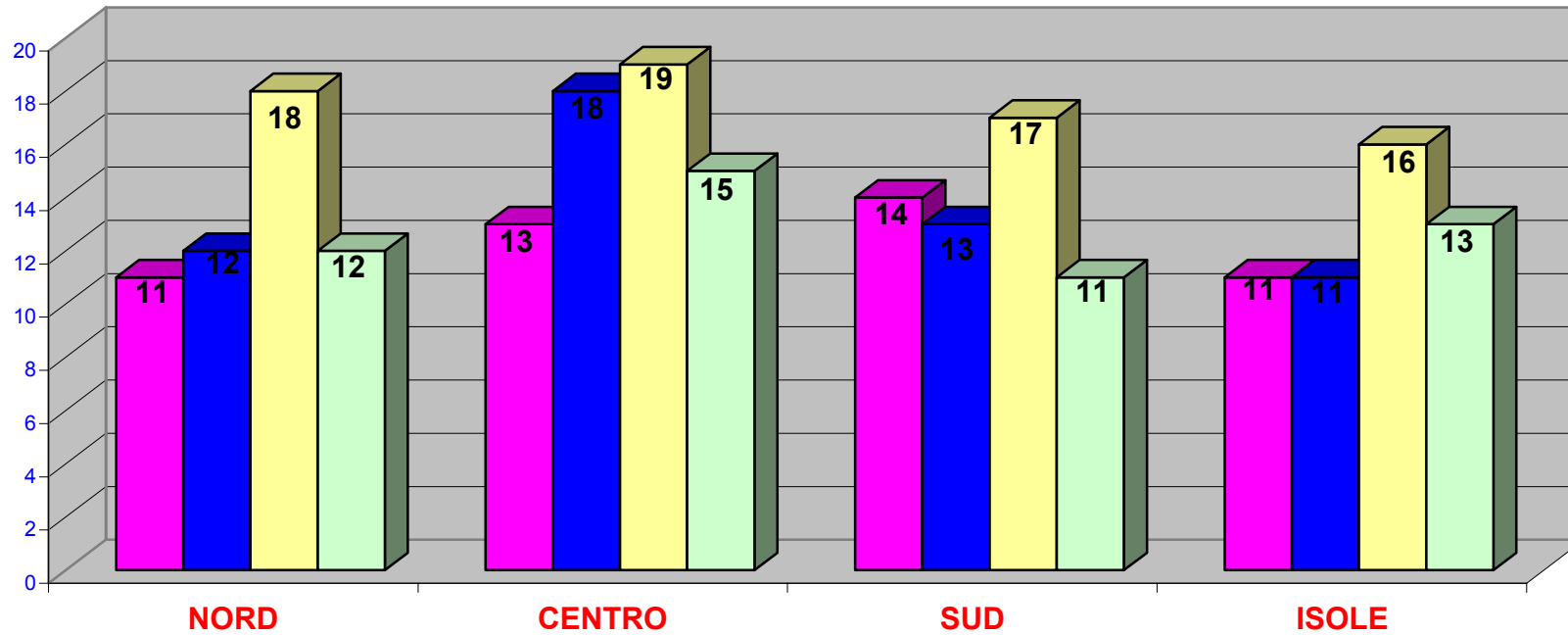
PER AREA TERRITORIALE

	TEMPO MEDIO DI ARRIVO <i>(Uscita Sede/Arrivo sul Luogo)</i>				DURATA MEDIA DI INTERVENTO <i>(Inizio e chiusura operazioni)</i>			
	<i>INCENDIO A SEGUITO RILASCIO DI GAS</i>	<i>INCENDIO DOVUTO A SCOPPIO</i>	<i>INCENDIO NORMALE (GENERICO)</i>	<i>SCOPPIO DOVUTO AD INCENDIO</i>	<i>INCENDIO A SEGUITO RILASCIO DI GAS</i>	<i>INCENDIO DOVUTO A SCOPPIO</i>	<i>INCENDIO NORMALE (GENERICO)</i>	<i>SCOPPIO DOVUTO AD INCENDIO</i>
NORD	11	12	18	12	81	108	66	115
CENTRO	13	18	19	15	58	86	58	101
SUD	14	13	17	11	53	121	66	169
ISOLE	11	11	16	13	56	85	71	100

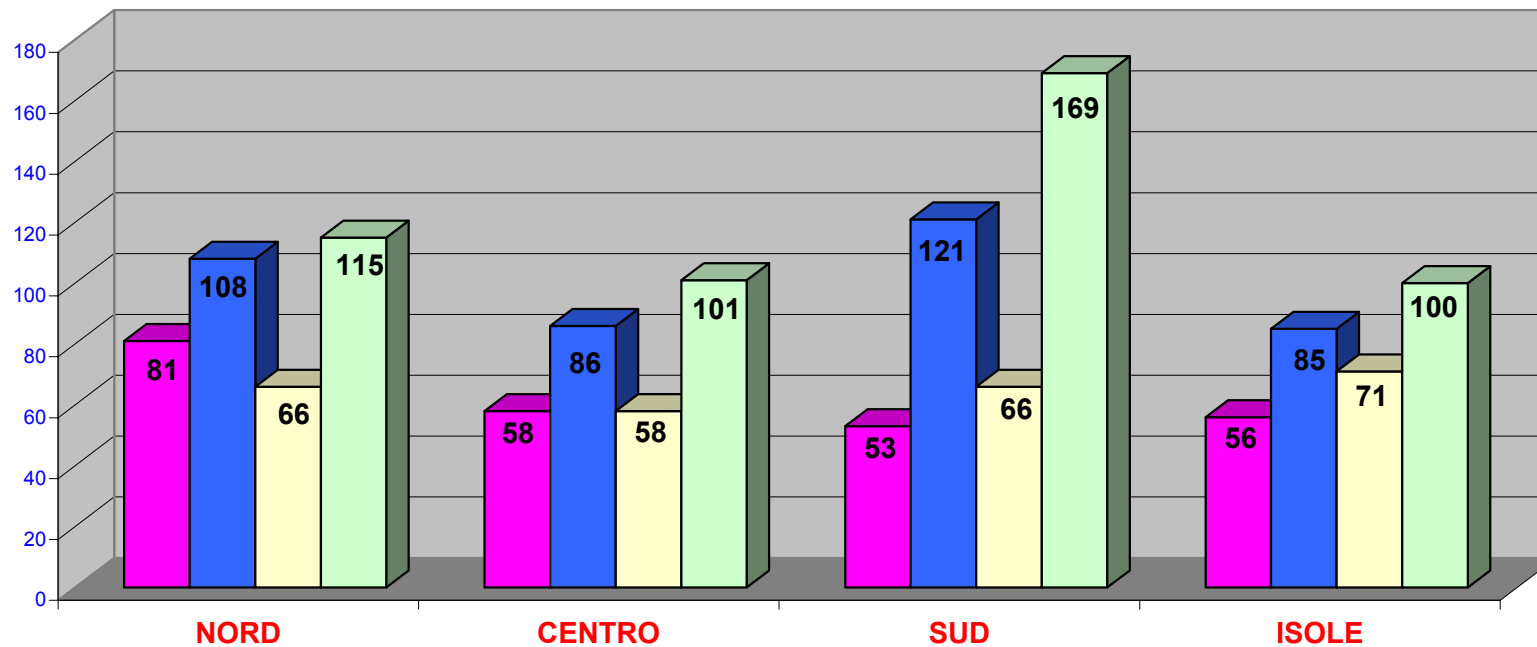
PER REGIONE

	TEMPO MEDIO DI ARRIVO				DURATA MEDIA DI INTERVENTO			
	(Uscita Sede/Arrivo sul Luogo)				(Inizio e chiusura operazioni)			
	<i>INCENDIO A SEGUITO RILASCIO DI GAS</i>	<i>INCENDIO DOVUTO A SCOPPIO</i>	<i>INCENDIO NORMALE (GENERICO)</i>	<i>SCOPPIO DOVUTO AD INCENDIO</i>	<i>INCENDIO A SEGUITO RILASCIO DI GAS</i>	<i>INCENDIO DOVUTO A SCOPPIO</i>	<i>INCENDIO NORMALE (GENERICO)</i>	<i>SCOPPIO DOVUTO AD INCENDIO</i>
ABRUZZO	15	23	16	12	49	95	73	70
BASILICATA	25	6	20	15	21	106	76	277
CALABRIA	13	13	14	11	68	111	73	80
CAMPANIA	10	11	14	13	62	167	66	127
EMILIA ROMAGNA	11	9	13	13	103	105	60	99
FRIULI VENEZIA GIULIA	11	7	10	14	55	90	68	115
LAZIO	17	17	15	25	41	90	54	134
LIGURIA	7	9	20	6	111	44	65	128
LOMBARDIA	15	15	22	14	72	129	60	106
MARCHE	7	35	14	19	52	123	93	134
MOLISE	24		18	3	61		65	332
PIEMONTE - VALLE D'AOSTA	11	15	22	10	77	128	74	157
PUGLIA	12	12	15	12	43	102	48	120
SARDEGNA	14	11	12	17	53	71	51	173
SICILIA	9	10	18	12	58	91	81	82
TOSCANA	12	13	20	13	69	72	46	72
UMBRIA	10	11	31	10	56	62	60	110
VENETO	10	15	14	12	77	100	76	77

TEMPO MEDIO DI ARRIVO PER AREA TERRITORIALE (Categoria A - Incendi)



DURATA MEDIA DI INTERVENTO PER AREA TERRITORIALE (Categoria A - Incendi)



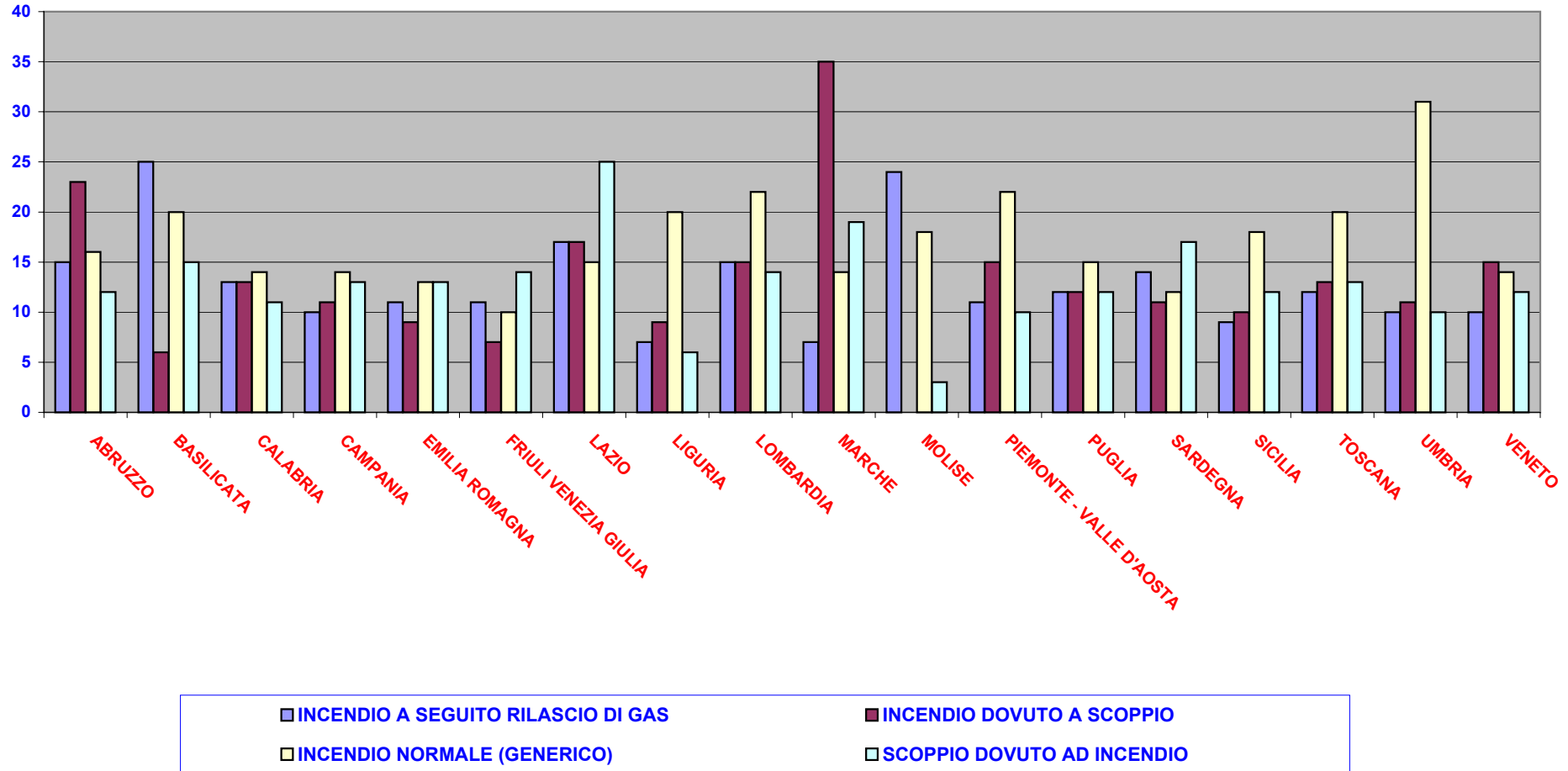
■ INCENDIO A SEGUITO RILASCIO DI GAS

■ INCENDIO DOVUTO A SCOPPIO

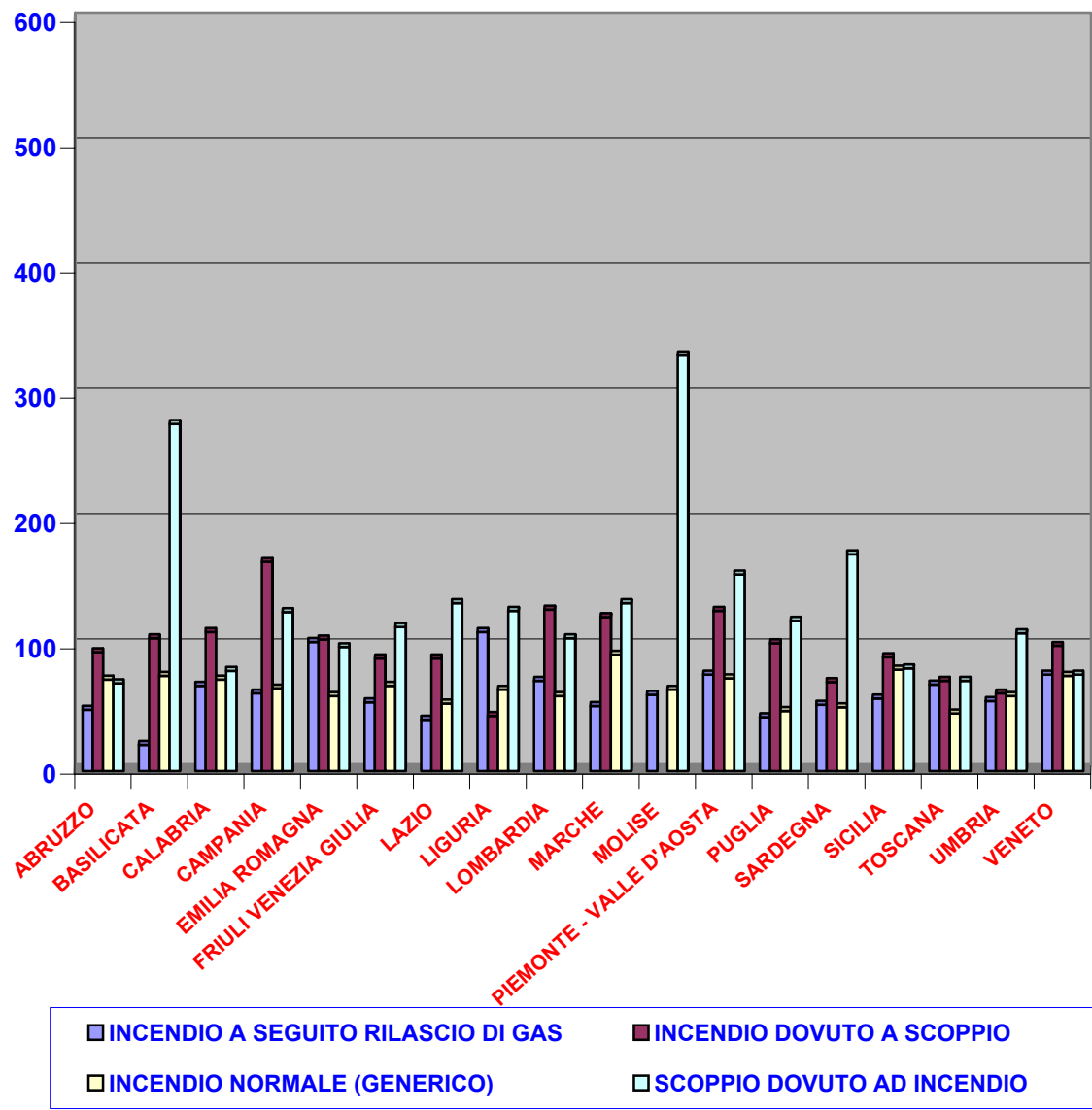
■ INCENDIO NORMALE (GENERICO)

■ SCOPPIO DOVUTO AD INCENDIO

TEMPO MEDIO DI ARRIVO PER REGIONE (Categoria A - Incendi)



DURATA MEDIA DI INTERVENTO PER REGIONE (Categoria A - Incendi)



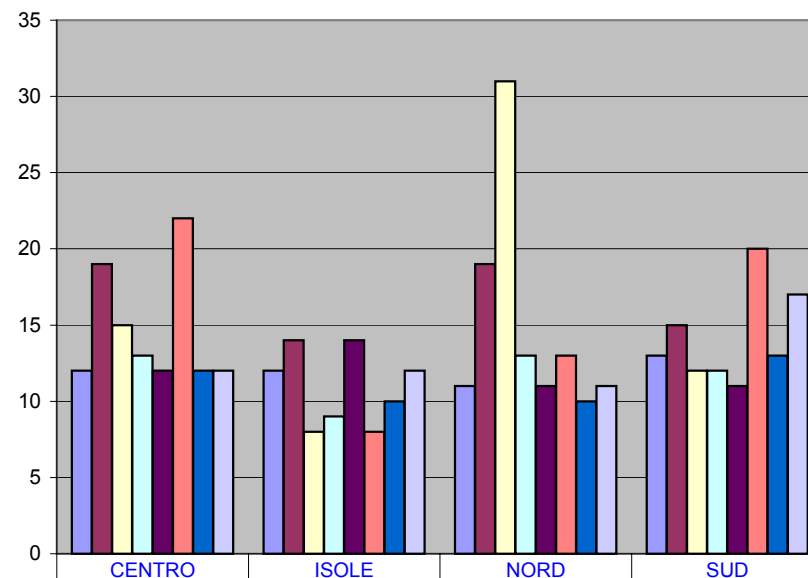
TEMPI MEDI DI INTERVENTO
(Categoria B-C-D-E-F-G)
Per Area Territoriale
Per Regione

TEMPI MEDI DI INTERVENTO PER CATEGORIE
(Espressi in minuti)

PER AREA TERRITORIALE

TEMPO MEDIO DI ARRIVO (Uscita Sede / Arrivo sul Luogo)								
	<i>CATEGORIA B INCIDENTI STRADALI</i>	<i>CATEGORIA C RECUPERI</i>	<i>CATEGORIA D STATICA</i>	<i>CATEGORIA E ACQUA</i>	<i>CATEGORIA F VARI</i>	<i>CATEGORIA G AEROPORTI E PORTI</i>	<i>FALSO ALLARME</i>	<i>INTERVENTO NON PIU' NECESSARIO</i>
CENTRO	12	19	15	13	12	22	12	12
ISOLE	12	14	8	9	14	8	10	12
NORD	11	19	31	13	11	13	10	11
SUD	13	15	12	12	11	20	13	17

TEMPO MEDIO DI ARRIVO PER AREA TERRITORIALE (CATEGORIE-B-C-D-E-F-G-)



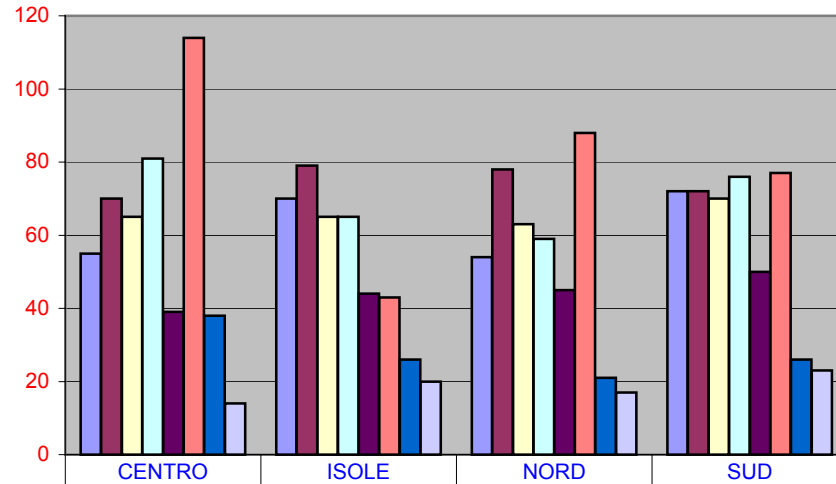
	CENTRO	ISOLE	NORD	SUD
■ CATEGORIA B INCIDENTI STRADALI	12	12	11	13
■ CATEGORIA C RECUPERI	19	14	19	15
■ CATEGORIA D STATICA	15	8	31	12
■ CATEGORIA E ACQUA	13	9	13	12
■ CATEGORIA F VARI	12	14	11	11
■ CATEGORIA G AEROPORTI E PORTI	22	8	13	20
■ FALSE ALLARME	12	10	10	13
■ INTERVENTO NON PIU' NECESSARIO	12	12	11	17

TEMPI MEDI DI INTERVENTO (CATEGORIA – B – C – D – E – F – G)
(ESPRESSI IN MINUTI)

PER AREA TERRITORIALE

DURATA MEDIA DI INTERVENTO (Inizio e chiusura operazioni)								
	<i>CATEGORIA B INCIDENTI STRADALI</i>	<i>CATEGORIA C RECUPERI</i>	<i>CATEGORIA D STATICA</i>	<i>CATEGORIA E ACQUA</i>	<i>CATEGORIA F VARI</i>	<i>CATEGORIA G AEROPORTI E PORTI</i>	<i>FALSO ALLARME</i>	<i>INTERVENTO NON PIU' NECESSARIO</i>
CENTRO	55	70	65	81	39	114	38	14
ISOLE	70	79	65	65	44	43	26	20
NORD	54	78	63	59	45	88	21	17
SUD	72	72	70	76	50	77	26	23

**DURATA MEDIA DI INTERVENTO PER AREA TERRITORIALE
(CATEGORIE-B-C-D-E-F-G)**



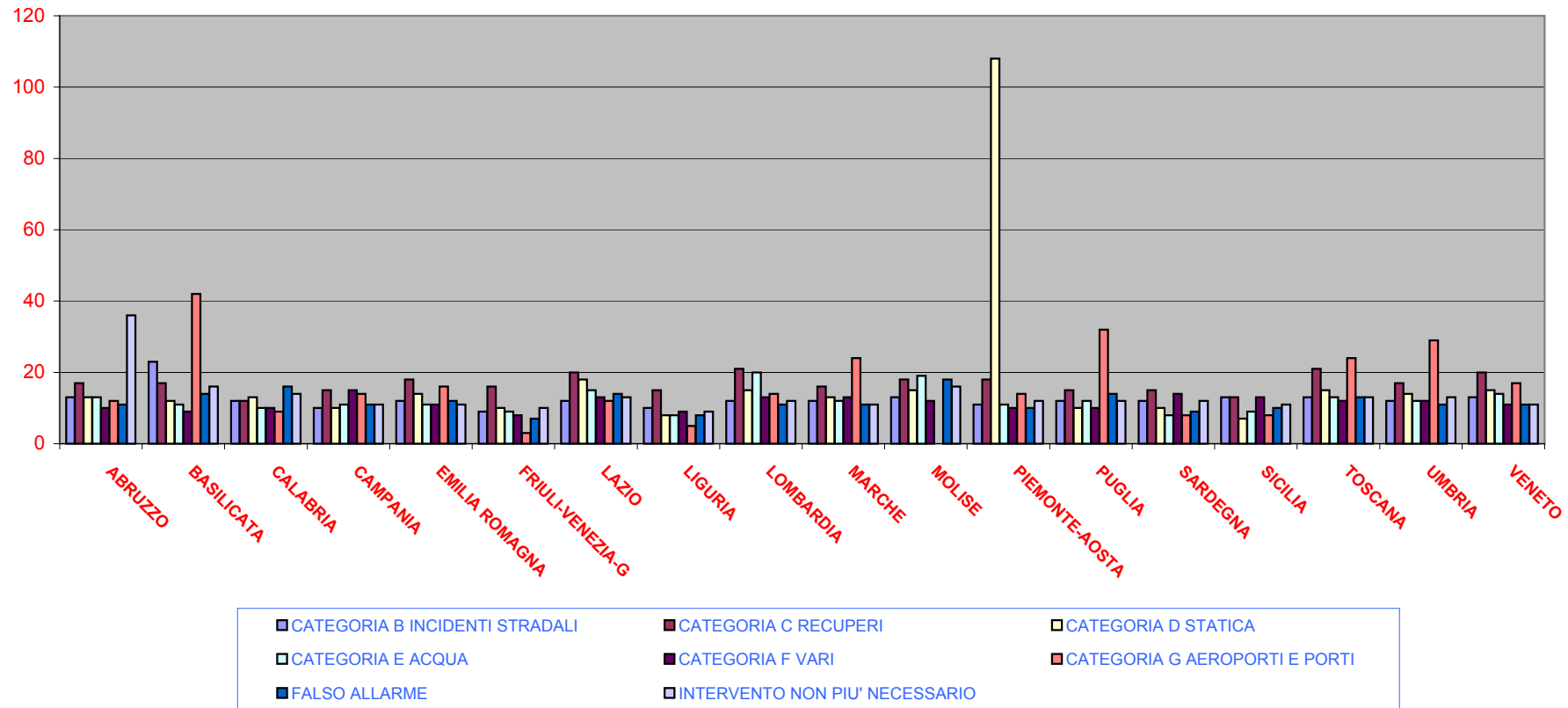
	CENTRO	ISOLE	NORD	SUD
CATEGORIA B INCIDENTI STRADALI	55	70	54	72
CATEGORIA C RECUPERI	70	79	78	72
CATEGORIA D STATICA	65	65	63	70
CATEGORIA E ACQUA	81	65	59	76
CATEGORIA F VARI	39	44	45	50
CATEGORIA G AEROPORTI E PORTI	114	43	88	77
FALSO ALLARME	38	26	21	26
INTERVENTO NON PIU'	14	20	17	23

TEMPI MEDI DI INTERVENTO (CATEGORIA - B - C - D - E - F - G)
(ESPRESSI IN MINUTI)

PER REGIONE

TEMPO MEDIO DI ARRIVO (Uscita Sede/ Arrivo sul Luogo)								
	<i>CATEGORIA B INCIDENTI STRADALI</i>	<i>CATEGORIA C RECUPERI</i>	<i>CATEGORIA D STATICA</i>	<i>CATEGORIA E ACQUA</i>	<i>CATEGORIA F VARI</i>	<i>CATEGORIA G AEROPORTI E PORTI</i>	<i>FALSO ALLARME</i>	<i>INTERVENTO NON PIU' NECESSARIO</i>
ABRUZZO	13	17	13	13	10	12	11	36
BASILICATA	23	17	12	11	9	42	14	16
CALABRIA	12	12	13	10	10	9	16	14
CAMPANIA	10	15	10	11	15	14	11	11
EMILIA ROMAGNA	12	18	14	11	11	16	12	11
FRIULI-VENEZIA-G	9	16	10	9	8	3	7	10
LAZIO	12	20	18	15	13	12	14	13
LIGURIA	10	15	8	8	9	5	8	9
LOMBARDIA	12	21	15	20	13	14	11	12
MARCHE	12	16	13	12	13	24	11	11
MOLISE	13	18	15	19	12		18	16
PIEMONTE-AOSTA	11	18	108	11	10	14	10	12
PUGLIA	12	15	10	12	10	32	14	12
SARDEGNA	12	15	10	8	14	8	9	12
SICILIA	13	13	7	9	13	8	10	11
TOSCANA	13	21	15	13	12	24	13	13
UMBRIA	12	17	14	12	12	29	11	13
VENETO	13	20	15	14	11	17	11	11

TEMPO MEDIO DI ARRIVO PER REGIONE (CATEGORIE-B-C-D-E-F-G)

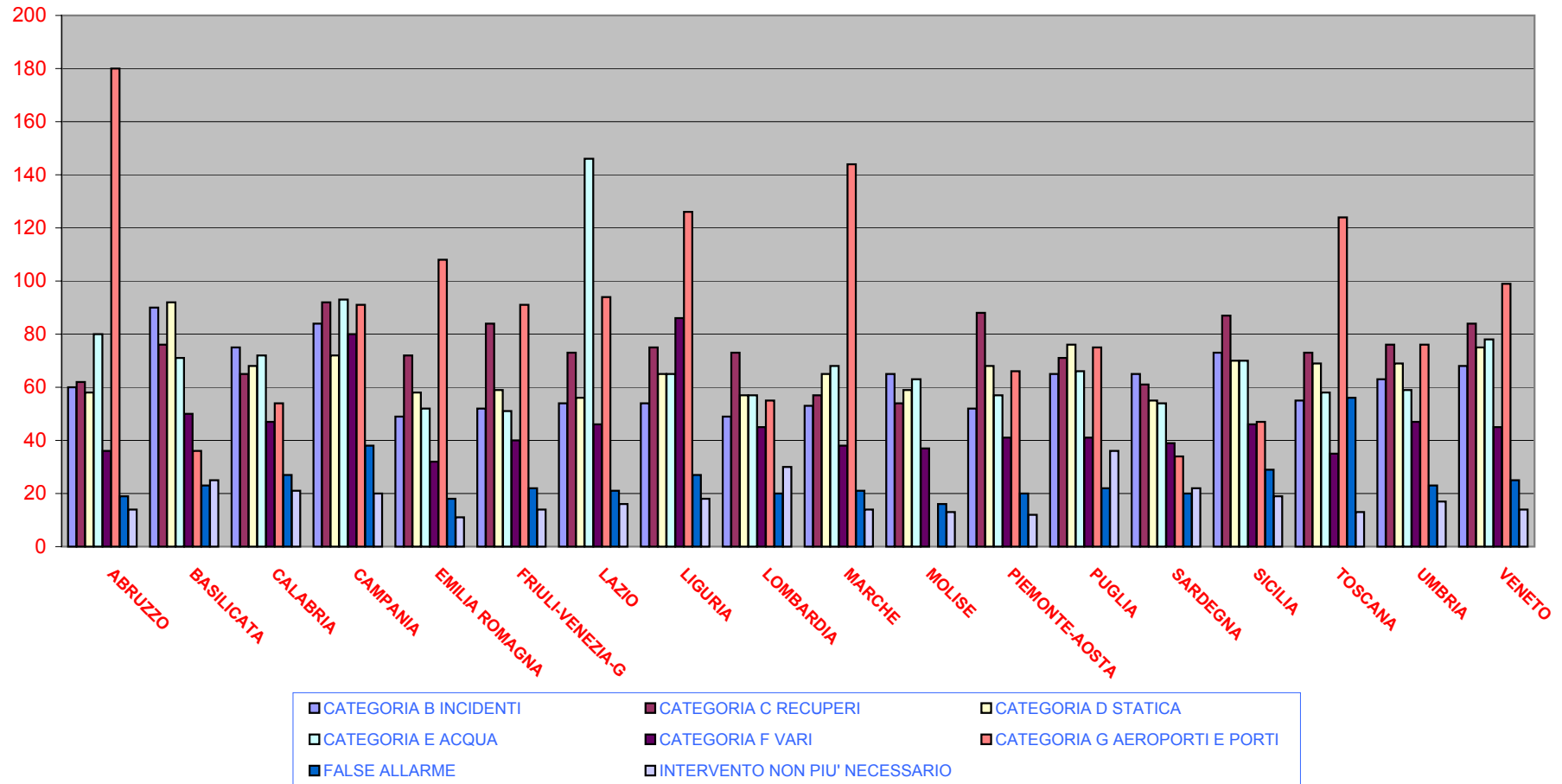


TEMPI MEDI DI INTERVENTO (CATEGORIA - B - C - D - E - F - G)
(ESPRESSI IN MINUTI)

PER REGIONE

DURATA MEDIA DI INTERVENTO (Inizio e chiusura operazioni)								
<i>CATEGORIA B INCIDENTI</i>	<i>CATEGORIA C RECUPERI</i>	<i>CATEGORIA D STATICA</i>	<i>CATEGORIA E ACQUA</i>	<i>CATEGORIA F VARI</i>	<i>CATEGORIA G AEROPORTI E PORTI</i>	<i>FALSO ALLARME</i>	<i>INTERVENTO NON PIU' NECESSARIO</i>	
ABRUZZO	60	62	58	80	36	180	19	14
BASILICATA	90	76	92	71	50	36	23	25
CALABRIA	75	65	68	72	47	54	27	21
CAMPANIA	84	92	72	93	80	91	38	20
EMILIA ROMAGNA	49	72	58	52	32	108	18	11
FRIULI-VENEZIA-G	52	84	59	51	40	91	22	14
LAZIO	54	73	56	146	46	94	21	16
LIGURIA	54	75	65	65	86	126	27	18
LOMBARDIA	49	73	57	57	45	55	20	30
MARCHE	53	57	65	68	38	144	21	14
MOLISE	65	54	59	63	37		16	13
PIEMONTE-AOSTA	52	88	68	57	41	66	20	12
PUGLIA	65	71	76	66	41	75	22	36
SARDEGNA	65	61	55	54	39	34	20	22
SICILIA	73	87	70	70	46	47	29	19
TOSCANA	55	73	69	58	35	124	56	13
UMBRIA	63	76	69	59	47	76	23	17
VENETO	68	84	75	78	45	99	25	14

DURATA MEDIA DI INTERVENTO PER REGIONE (CATEGORIA-B-C-D-E-F-G)



INTERVENTI PER CATEGORIE
E SOTTOCATEGORIE

INTERVENTI PER CATEGORIE E SOTTOCATEGORIE

INCENDI - (Categoria A)	
INCENDIO A SEGUITO RILASCIO DI GAS	408
INCENDIO DOVUTO A SCOPPIO	360
INCENDIO NORMALE (GENERICO)	245.451
SCOPPIO DOVUTO AD INCENDIO	173
TOTALE	246.392

INCIDENTI STRADALI - (Categoria B)	
INCIDENTE STRADALE CON MEZZO TRASPORTANTE MERCI PERICOLOSE	188
INCIDENTE STRADALE GENERICO	32.598
RIBALTAMENTO DI MEZZO TRASPORTANTE MERCI PERICOLOSE	135
RIMOZIONE OSTACOLI NON DOVUTI AL TRAFFICO	2.671
TOTALE	35.592

RECUPERI - (Categoria C)	
RECUPERO PARAFULMINI RADIOATTIVI	4
RECUPERO RILEVATORI VARI	54
RECUPERO SOSTANZE RADIOATTIVE	42
RECUPERO VEICOLI E MERCI -GENERICO-	6.537
TOTALE	6.637

STATICA - (Categoria D)	
DISSESTO STATICO -GENERICO-	24.082
SPROFONDAMENTO SEDE STRADALE	624
SPROFONDAMENTO TERRENO	376
VALANGHE E FRANE	867
TOTALE	25.949

ACQUA - (Categoria E)	
DANNI D ACQUA IN GENERE	25.512
PROSCIUGAMENTO IN GENERE	4.245
RIFORMIMENTO IDRICO	1.427
STRARIPAMENTI, INONDAZIONI, MAREGGIATE	504
TOTALE	31.688

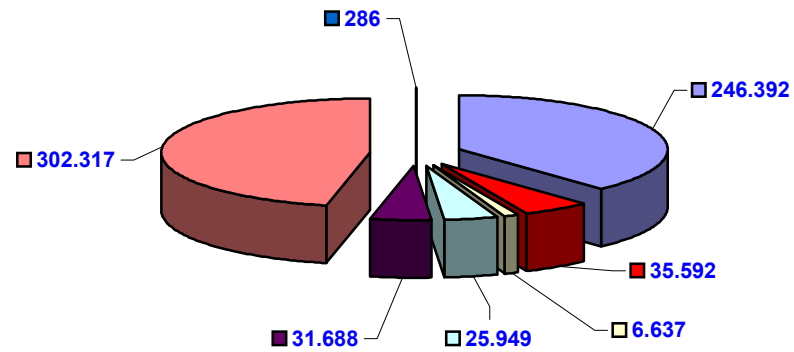
VARI - (Categoria F)	
ALTRI TIPI	76.863
APERTURA PORTE E FINESTRE	119.519
ASCENSORI BLOCCATI	17.302
CATTURA FOLLI O ALIENATI	677
FUGA GAS	19.792
INCIDENTI SUL LAVORO	287
LAVAGGIO STRADA	8.603
RECUPERO ANIMALI MORTI	666
RECUPERO SALME	964
SALVATAGGIO ANIMALI	11.753
SALVATAGGIO PERSONE	984
SERVIZIO DI ASSISTENZA (GENERICO)	12.357
SOCCORSO A PERSONE	31.846
TRASPORTO AMMALATI	704
TOTALE	302.317

AEROPORTI E PORTI - (Categoria G)	
EMERGENZA CARRELLO AEROMOBILE BLOCCATO	97
INCENDIO AEROMOBILE	42
INCENDIO NAVE O TRAGHETTO	52
RECUPERO AEROMOBILE	40
RICERCA AEROMOBILE	55
TOTALE	286

INTERVENTI COMPLESSIVI	717.892
-------------------------------	----------------

FALSO ALLARME	22.490
INTERVENTO NON PIU' NECESSARIO	46.541
TOTALE	69.031

INTERVENTI PER CATEGORIE E SOTTOCATEGORIE



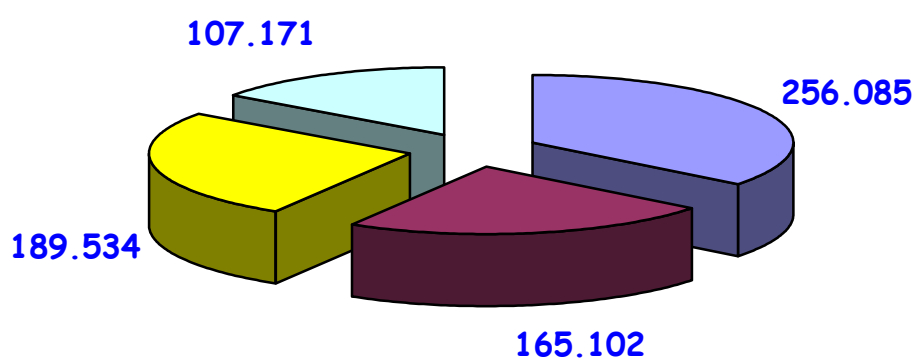
- | | |
|-------------------------------------|--------------------------------------|
| ■ INCENDI - (Categoria A) | ■ INCIDENTI STRADALI - (Categoria B) |
| ■ RECUPERI - (Categoria C) | ■ STATICA - (Categoria D) |
| ■ ACQUA - (Categoria E) | ■ VARI - (Categoria F) |
| ■ AEROPORTI E PORTI - (Categoria G) | |

INTERVENTI PER AREA
TERRITORIALE

INTERVENTI PER AREA TERRITORIALE

	<i>INCENDI</i>	<i>INCIDENTI STRADALI</i>	<i>RECUPERI</i>	<i>STATICA</i>	<i>ACQUA</i>	<i>VARI</i>	<i>AEROPORTI E PORTI</i>	<i>FALSO ALLARME</i>	<i>INTERVENTO NON PIU' NECESSARIO</i>	<i>TOTALE PER AREA</i>
NORD	59.310	18.601	2.299	5.331	13.008	128.312	109	10.477	18.638	256.085
CENTRO	45.717	8.266	2.228	6.462	6.413	81.492	75	4.939	9.510	165.102
SUD	93.523	5.452	1.438	8.256	7.646	56.409	44	4.564	12.202	189.534
ISOLE	47.842	3.273	672	5.900	4.621	36.104	58	2.510	6.191	107.171
TOTALE PER CATEGORIE	246.392	35.592	6.637	25.949	31.688	302.317	286	22.490	46.541	717.892

INTERVENTI PER AREA TERRITORIALE



INTERVENTI PER
REGIONE

INTERVENTI PER REGIONE

	<i>INCENDI</i>	<i>INCIDENTI STRADALI</i>	<i>RECUPERI</i>	<i>STATICA</i>	<i>ACQUA</i>	<i>VARI</i>	<i>AEROPORTI O PORTI</i>	<i>FALSO ALLARME</i>	<i>INTERVENTO NON PIU' NECESSARIO</i>	<i>TOTALE PER REGIONE</i>
ABRUZZO	6.823	1.235	358	561	846	9.147	2	705	1.121	20.798
BASILICATA	4.543	372	161	157	313	2.591	2	244	568	8.951
CALABRIA	17.661	744	326	1.250	1.304	9.296	9	698	1.657	32.945
CAMPANIA	36.237	1.282	333	4.245	3.573	20.646	10	1.575	4.764	72.665
EMILIA ROMAGNA	14.714	3.479	318	780	1.834	26.815	19	1.699	3.481	53.139
FRIULI VENEZIA GIULIA	2.609	1.726	121	448	939	9.171	5	564	789	16.372
LAZIO	23.680	2.815	431	3.388	3.462	36.582	37	2.147	4.241	76.783
LIGURIA	4.734	1.156	308	980	1.371	19.155	20	1.625	1.548	30.897
LOMBARDIA	16.214	4.721	464	1.369	4.881	24.561	33	2.263	5.156	59.662
MARCHE	5.425	2.099	504	482	636	11.252	5	454	1.343	22.200
MOLISE	2.233	272	111	127	193	2.440		121	376	5.873
PIEMONTE - VALLE D'AOSTA	11.922	3.618	172	1.052	2.268	26.566	15	3.109	4.734	53.456

	<i>INCENDI</i>	<i>INCIDENTI STRADALI</i>	<i>RECUPERI</i>	<i>STATICA</i>	<i>ACQUA</i>	<i>VARI</i>	<i>AEROPORTI O PORTI</i>	<i>FALSO ALLARME</i>	<i>INTERVENTO NON PIU' NECESSARIO</i>	<i>TOTALE PER REGIONE</i>
PUGLIA	26.026	1.547	149	1.916	1.417	12.289	21	1.221	3.716	48.302
SARDEGNA	8.868	1.538	244	1.461	1.753	11.361	25	983	1.555	27.788
SICILIA	38.974	1.735	428	4.439	2.868	24.743	33	1.527	4.636	79.383
TOSCANA	12.398	2.608	741	2.290	1.896	25.995	29	1.971	2.966	50.894
UMBRIA	4.214	744	552	302	419	7.663	4	367	960	15.225
VENETO	9.117	3.901	916	702	1.715	22.044	17	1.217	2.930	42.559
TOTALE PER CATEGORIE	246.392	35.592	6.637	25.949	31.688	302.317	286	22.490	46.541	717.892

INTERVENTI PER
PROVINCIA

INTERVENTI PER PROVINCIA

	INCENDI	INCIDENTI STRADALI	RECUPERI	STATICA	ACQUA	VARI	AEROPORTI O PORTI	FALSO ALLARME	INTERVENTO NON PIU' NECESSARIO	TOTALE PER PROVINCIA	MEDIA MENSILE	INTERV. IN %
AGRIGENTO	3.882	177	30	237	183	1.477	1	28	254	6.269	522	0,87%
ALESSANDRIA	1.551	552	18	105	241	3.324		430	334	6.555	546	0,91%
ANCONA	1.541	586	197	221	232	4.049	3	127	354	7.310	609	1,02%
AREZZO	1.199	231	101	113	155	2.349	1	64	300	4.513	376	0,63%
ASCOLI PICENO	1.404	528	107	111	155	1.922		149	347	4.723	394	0,66%
ASTI	971	206	17	30	82	1.576		153	274	3.309	276	0,46%
AVELLINO	2.597	152	45	154	248	1.884		121	385	5.586	466	0,78%
BARI	7.136	436	51	765	512	3.928	9	427	1.427	14.691	1.224	2,05%
BELLUNO	451	687	169	95	168	2.262	2	153	387	4.374	365	0,61%
BENEVENTO	3.160	170	63	142	246	1.550		101	210	5.642	470	0,79%
BERGAMO	1.228	271	29	141	330	2.153	9	158	653	4.972	414	0,69%
BIELLA	512	201	5	34	77	1.317		76	61	2.283	190	0,32%
BOLOGNA	3.474	673	145	304	656	7.204	8	466	870	13.800	1.150	1,92%
BRESCIA	2.945	809	70	186	431	2.652	5	286	470	7.854	655	1,09%
BRINDISI	4.020	228	26	194	128	1.541	3	205	342	6.687	557	0,93%
CAGLIARI	3.673	279	39	763	452	3.924	9	306	680	10.125	844	1,41%
CALTANISSETTA	4.211	159	44	340	281	2.222	1	114	327	7.699	642	1,07%
CAMPOBASSO	1.391	157	58	104	130	1.521		64	266	3.691	308	0,51%
CASERTA	7.039	282	28	381	259	2.373	1	181	598	11.142	929	1,55%
CATANIA	6.890	338	63	838	415	5.078	10	318	808	14.758	1.230	2,06%
CATANZARO	3.668	181	103	360	315	2.368	2	115	382	7.494	625	1,04%
CHIETI	2.072	363	136	127	212	2.627		118	370	6.025	502	0,84%
COMO	1.142	316	71	80	380	1.880	2	69	425	4.365	364	0,61%
COSENZA	4.862	218	30	246	387	2.236		168	486	8.633	719	1,20%
CREMONA	603	393	28	72	162	1.090	1	78	157	2.584	215	0,36%
CROTONE	2.698	89	60	155	135	1.492	1	73	214	4.917	410	0,68%

	INCENDI	INCIDENTI STRADALI	RECUPERI	STATICA	ACQUA	VARI	AEROPORTI O PORTI	FALSO ALLARME	INTERVENTO NON PIU' NECESSARIO	TOTALE PER PROVINCIA	MEDIA MENSILE	INTERV. IN %
CUNEO	1.434	752	20	25	251	3.055	5	273	433	6.248	521	0,87%
ENNA	2.159	122	69	111	144	1.295		55	285	4.240	353	0,59%
FERRARA	1.523	523	15	78	199	2.770	4	139	334	5.585	465	0,78%
FIRENZE	2.272	365	90	738	500	5.515	8	542	798	10.828	902	1,51%
FOGGIA	4.679	280	27	394	269	2.486		255	853	9.243	770	1,29%
FORLI	1.524	259	18	66	130	3.673	2	129	324	6.125	510	0,85%
FROSINONE	3.184	459	47	129	189	2.855		247	460	7.570	631	1,05%
GENOVA	2.356	418	69	578	747	10.406	18	784	883	16.259	1.355	2,26%
GORIZIA	291	325	18	31	102	1.676	4	153	161	2.761	230	0,38%
GROSSETO	1.219	418	90	106	101	2.786	17	223	209	5.169	431	0,72%
IMPERIA	782	143	73	136	142	2.364	1	220	156	4.017	335	0,56%
ISERNIA	842	115	53	23	63	919		57	110	2.182	182	0,30%
LA SPEZIA	792	233	100	86	250	2.844	1	180	205	4.691	391	0,65%
L'AQUILA	1.876	396	87	224	210	2.334	1	334	291	5.753	479	0,80%
LATINA	3.296	357	65	13	46	3.920	4	54	658	8.413	701	1,17%
LECCE	6.178	312	19	64	189	1.689	2	154	504	9.111	759	1,27%
LECCO	551	246	48	55	172	1.147		38	160	2.417	201	0,34%
LIVORNO	1.027	204	50	297	250	2.951	2	223	192	5.196	433	0,72%
LODI	533	317	5	31	138	900		81	145	2.150	179	0,30%
LUCCA	1.437	178	66	128	100	2.328		138	320	4.695	391	0,65%
MACERATA	1.053	596	121	67	119	2.584	1	62	342	4.945	412	0,69%
MANTOVA	1.131	383	13	107	166	1.981	3	148	266	4.198	350	0,58%
MASSA CARRARA	929	170	69	99	133	1.716	1	63	114	3.294	275	0,46%
MATERA	2.298	152	105	66	186	1.189		135	243	4.374	365	0,61%
MESSINA	4.408	161	106	798	463	3.163	4	186	544	9.833	819	1,37%
MILANO	4.607	765	42	439	2.107	8.107	5	1.047	1.856	18.975	1.581	2,64%
MODENA	2.343	524	39	78	255	2.718	1	298	565	6.821	568	0,95%
NAPOLI	17.572	400	86	2.768	2.187	10.737	7	513	2.787	37.057	3.088	5,16%
NOVARA	814	268	13	47	189	1.735		92	228	3.386	282	0,47%
NUORO	2.182	371	125	178	418	2.136	1	215	285	5.911	493	0,82%
ORISTANO	1.020	112	24	83	65	748	2	53	123	2.230	186	0,31%
PADOVA	1.485	505	77	130	218	3.991		206	554	7.166	597	1,00%
PALERMO	6.335	240	34	1.336	742	5.394	8	307	1.258	15.654	1.305	2,18%

	INCENDI	INCIDENTI STRADALI	RECUPERI	STATICA	ACQUA	VARI	AEROPORTI O PORTI	FALSO ALLARME	INTERVENTO NON PIU' NECESSARIO	TOTALE PER PROVINCIA	MEDIA MENSILE	INTERV. IN %
PARMA	1.140	395	17	55	155	1.522	2	157	235	3.678	307	0,51%
PAVIA	1.473	247	9	105	542	1.875		87	379	4.717	393	0,66%
PERUGIA	3.082	546	476	150	309	5.678	3	192	726	11.162	930	1,55%
PESARO	1.427	389	79	83	130	2.697	1	116	300	5.222	435	0,73%
PESCARA	1.681	200	54	152	237	2.680	1	134	282	5.421	452	0,76%
PIACENZA	912	431	21	39	138	1.418	1	89	173	3.222	269	0,45%
PISA	1.548	386	93	437	152	2.596		201	303	5.716	476	0,80%
PISTOIA	1.145	241	70	148	183	2.143		153	231	4.314	360	0,60%
PORDENONE	606	741	27	40	159	2.338		120	199	4.230	353	0,59%
POTENZA	2.245	220	56	91	127	1.402	2	109	325	4.577	381	0,64%
PRATO	700	112	43	136	163	1.680		142	257	3.233	269	0,45%
RAGUSA	2.213	168	25	91	102	1.853	1	159	405	5.017	418	0,70%
RAVENNA	1.317	395	28	39	123	2.949	1	207	259	5.318	443	0,74%
REGGIO CALABRIA	4.187	174	95	393	311	2.293	4	279	403	8.139	678	1,13%
REGGIO EMILIA	1.239	147	10	27	73	2.166		138	444	4.244	354	0,59%
RIETI	1.136	339	93	119	101	1.181	2	103	216	3.290	274	0,46%
RIMINI	1.242	132	25	94	105	2.395		76	277	4.346	362	0,61%
ROMA	14.394	1.341	114	2.842	2.971	26.157	31	1.647	2.662	52.159	4.347	7,27%
ROVIGO	731	435	19	30	83	1.276		34	147	2.755	230	0,38%
SALERNO	5.869	278	111	800	633	4.102	2	659	784	13.238	1.103	1,84%
SASSARI	1.993	776	56	437	818	4.553	13	409	467	9.522	794	1,33%
SAVONA	804	362	66	180	232	3.541		441	304	5.930	494	0,83%
SIENA	922	303	69	88	159	1.931		222	242	3.936	328	0,55%
SIRACUSA	3.844	141	31	338	255	1.718	1	193	320	6.841	570	0,95%
SONDRIO	579	433	101	58	113	690		59	171	2.204	184	0,31%
TARANTO	4.013	291	26	499	319	2.645	7	180	590	8.570	714	1,19%
TERAMO	1.194	276	81	58	187	1.506		119	178	3.599	300	0,50%
TERNI	1.132	198	76	152	110	1.985	1	175	234	4.063	339	0,57%
TORINO	5.553	1.227	73	681	1.170	12.006	10	1.836	3.203	25.759	2.147	3,59%
TRAPANI	5.032	229	26	350	283	2.543	7	167	435	9.072	756	1,26%
TREVISO	1.329	662	69	56	260	3.112	7	144	405	6.044	504	0,84%
TRIESTE	502	119	53	236	477	2.191	1	222	142	3.943	329	0,55%
UDINE	1.210	541	23	141	201	2.966		69	287	5.438	453	0,76%

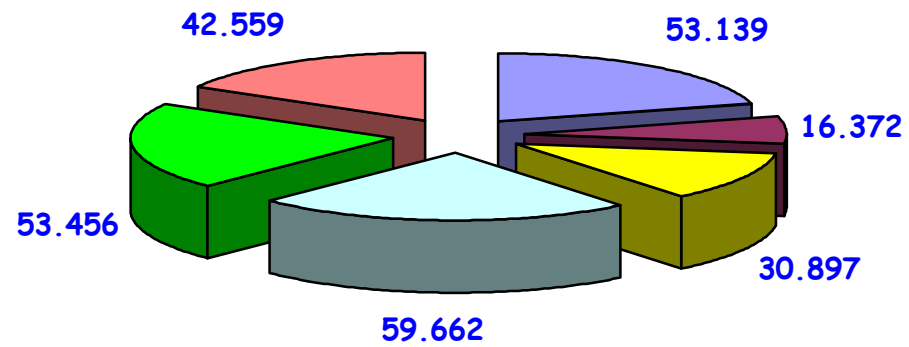
	INCENDI	INCIDENTI STRADALI	RECUPERI	STATICA	ACQUA	VARI	AEROPORTI O PORTI	FALSO ALLARME	INTERVENTO NON PIU' NECESSARIO	TOTALE PER PROVINCIA	MEDIA MENSILE	INTERV. IN %
VARESE	1.422	541	48	95	340	2.086	8	212	474	5.226	436	0,73%
VENEZIA	2.062	837	501	273	668	6.107	6	343	667	11.464	955	1,60%
VERBANO-CUSIO-OSSOLA	533	256	16	109	127	2.337		132	106	3.616	301	0,50%
VERCELLI	554	156	10	21	131	1.216		117	95	2.300	192	0,32%
VERONA	1.654	342	21	59	156	2.343	2	168	270	5.015	418	0,70%
VIBO VALENTIA	2.246	82	38	96	156	907	2	63	172	3.762	314	0,52%
VICENZA	1.405	433	60	59	162	2.953		169	500	5.741	478	0,80%
VITERBO	1.670	319	112	285	155	2.469		96	245	5.351	446	0,75%
TOTALE PER CATEGORIE	246.392	35.592	6.637	25.949	31.688	302.317	286	22.490	46.541	717.892		

INTERVENTI PER
REGIONI DEL NORD

INTERVENTI PER REGIONI DEL NORD

	<i>INCENDI</i>	<i>INCIDENTI STRADALI</i>	<i>RECUPERI</i>	<i>STATICA</i>	<i>ACQUA</i>	<i>VARI</i>	<i>AEROPORTI O PORTI</i>	<i>FALSO ALLARME</i>	<i>INTERVENTO NON PIU' NECESSARIO</i>	<i>TOTALE REGIONE</i>
EMILIA ROMAGNA	14.714	3.479	318	780	1.834	26.815	19	1.699	3.481	53.139
FRIULI V. GIULIA	2.609	1.726	121	448	939	9.171	5	564	789	16.372
LIGURIA	4.734	1.156	308	980	1.371	19.155	20	1.625	1.548	30.897
LOMBARDIA	16.214	4.721	464	1.369	4.881	24.561	33	2.263	5.156	59.662
PIEMONTE - V. D.	11.922	3.618	172	1.052	2.266	26.566	15	3.109	4.734	53.454
VENETO	9.117	3.901	916	702	1.715	22.044	17	1.217	2.930	42.559
TOTALE PER CATEGORIE	59.310	18.601	2.299	5.331	13.006	128.312	109	10.477	18.638	256.083

INTERVENTI PER REGIONI DEL NORD

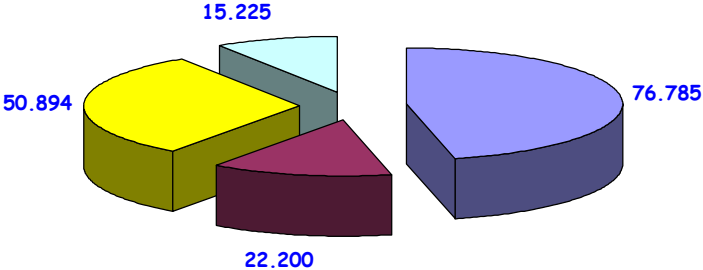


INTERVENTI PER
REGIONI DEL CENTRO

INTERVENTI REGIONI DEL CENTRO

	<i>INCENDI</i>	<i>INCIDENTI STRADALI</i>	<i>RECUPERI</i>	<i>STATICA</i>	<i>ACQUA</i>	<i>VARI</i>	<i>AEROPORTI O PORTI</i>	<i>FALSO ALLARME</i>	<i>INTERVENTO NON PIU' NECESSARIO</i>	<i>TOTALE REGIONE</i>
LAZIO	23.680	2.815	431	3.388	3.464	36.582	37	2.147	4.241	76.785
MARCHE	5.425	2.099	504	482	636	11.252	5	454	1.343	22.200
TOSCANA	12.398	2.608	741	2.290	1.896	25.995	29	1.971	2.966	50.894
UMBRIA	4.214	744	552	302	419	7.663	4	367	960	15.225
TOTALE PER CATEGORIE	45.717	8.266	2.228	6.462	6.415	81.492	75	4.939	9.510	165.104

INTERVENTI PER REGIONI DEL CENTRO

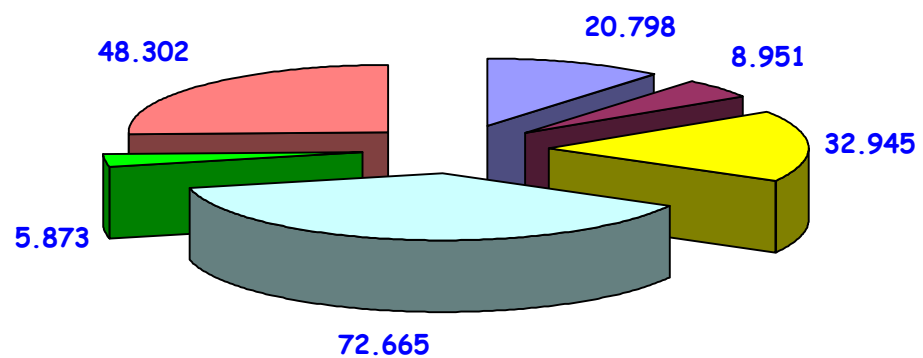


INTERVENTI PER
REGIONI DEL SUD

INTERVENTI REGIONI DEL SUD

	<i>INCENDI</i>	<i>INCIDENTI STRADALI</i>	<i>RECUPERI</i>	<i>STATICA</i>	<i>ACQUA</i>	<i>VARI</i>	<i>AEROPORTI O PORTI</i>	<i>FALSO ALLARME</i>	<i>INTERVENTO NON PIU' NECESSARIO</i>	<i>TOTALE REGIONE</i>
ABRUZZO	6.823	1.235	358	561	846	9.147	2	705	1.121	20.798
BASILICATA	4.543	372	161	157	313	2.591	2	244	568	8.951
CALABRIA	17.661	744	326	1.250	1.304	9.296	9	698	1.657	32.945
CAMPANIA	36.237	1.282	333	4.245	3.573	20.646	10	1.575	4.764	72.665
MOLISE	2.233	272	111	127	193	2.440		121	376	5.873
PUGLIA	26.026	1.547	149	1.916	1.417	12.289	21	1.221	3.716	48.302
TOTALE PER CATEGORIE	93.523	5.452	1.438	8.256	7.646	56.409	44	4.564	12.202	189.534

INTERVENTI PER REGIONI DEL SUD



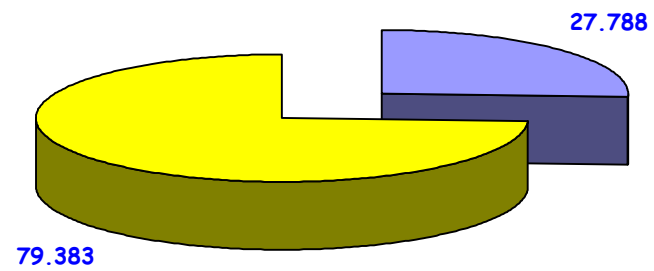
■ ABRUZZO ■ BASILICATA ■ CALABRIA ■ CAMPANIA ■ MOLISE ■ PUGLIA

INTERVENTI
REGIONI INSULARI

INTERVENTI REGIONI INSULARI

	<i>INCENDI</i>	<i>INCIDENTI STRADALI</i>	<i>RECUPERI</i>	<i>STATICA</i>	<i>ACQUA</i>	<i>VARI</i>	<i>AEROPORTI O PORTI</i>	<i>FALSO ALLARME</i>	<i>INTERVENTO NON PIU' NECESSARIO</i>	<i>TOTALE REGIONE</i>
SARDEGNA	8.868	1.538	244	1.461	1.753	11.361	25	983	1.555	27.788
SICILIA	38.974	1.735	428	4.439	2.868	24.743	33	1.527	4.636	79.383
TOTALE PER CATEGORIE	47.842	3.273	672	5.900	4.621	36.104	58	2.510	6.191	107.171

INTERVENTI REGIONI INSULARI



INTERVENTI
AEROPORTI E PORTI

INTERVENTI AEROPORTI E PORTI

NORD	
EMILIA ROMAGNA	19
FRIULI VENEZIA GIULIA	5
LIGURIA	20
LOMBARDIA	33
PIEMONTE - VALLE D'AOSTA	15
VENETO	17
TOTALE	109

SUD	
ABRUZZO	2
BASILICATA	2
CALABRIA	9
CAMPANIA	10
MOLISE	21
PUGLIA	
TOTALE	44

CENTRO	
LAZIO	37
MARCHE	5
TOSCANA	29
UMBRIA	4
TOTALE	75

ISOLE	
SARDEGNA	25
SICILIA	33
TOTALE	58

INTERVENTI
PER LUOGO
E MATERIALI COINVOLTI

INTERVENTI PER LUOGO/MATERIALI COINVOLTI

	COMBUSTIBILI SOLIDI	ALTRI INFIAMMABILI E COMBUSTIBILI GASSOSI E/O SOLIDI	SOSTANZE CHIMICHE	SOSTANZE RADIOATTIVE	MATERIALE DA COSTRUZIONE	MEZZI DI TRASPORTO	NON CONSIDERATO	ALTRI	TOTALE PER LUOGO
AZIENDE AD INDIRIZZO RADIOATTIVO	6		1	8			3	3	21
AZIENDE ALIMENTARI	299	38	11		67	35	121	243	814
AZIENDE CON USO SOSTANZE CHIMICHE	20	48	107	3	7	2	15	43	245
AZIENDE DEL LEGNO	761	18	5		48	29	65	124	1.050
AZIENDE DELL'ENERGIA ELETTRICA	113	19	5		28	20	56	271	512
AZIENDE DELLA CARTA	134	8	2	1	19	5	20	57	246
AZIENDE DELLA GOMMA E MATERIALI PLASTICI	337	23	27		15	13	38	78	531

	COMBUSTIBILI SOLIDI	ALTRI INFIAMMABILI E COMBUSTIBILI GASSOSI E/O SOLIDI	SOSTANZE CHIMICHE	SOSTANZE RADIOATTIVE	MATERIALE DA COSTRUZIONE	MEZZI DI TRASPORTO	NON CONSIDERATO	ALTRI	TOTALE PER LUOGO
AZIENDE DI ESPLOSIVI E INFIAMMABILI	11	83	20		2	2	5	17	140
AZIENDE DI VESTIARIO	263	16	2		45	4	34	128	492
AZIENDE MECCANICHE	338	141	53	13	127	196	144	448	1.460
AZIENDE VARIE	976	131	38	13	275	281	323	629	2.666
DEPOSITI DI ALIMENTARI	229	32	1		42	24	62	128	518
DEPOSITI DI ALTRI GENERI	451	54	31	1	77	230	77	193	1.114
DEPOSITI DI CARTA	99	3	1		2	7	10	12	134
DEPOSITI DI COMBUSTIBILI SOLIDI	1.372	13	5	3	35	27	41	77	1.573
DEPOSITI DI MATERIALI ELETTRICI	72	7	1		26	7	25	75	213
DEPOSITI DI MATERIALI INFIAMMABILI	41	82	29		6	3	12	29	202
DEPOSITI DI MATERIALI PLASTICI	203	1	2		5	6	8	17	242
EDIFICI A USO PARTICOLARE	3.306	626	223	31	3.744	1.253	3.695	7.401	20.279

	<i>COMBUSTIBILI SOLIDI</i>	<i>ALTRI INFIAMMABILI E COMBUSTIBILI GASSOSI E/O SOLIDI</i>	<i>SOSTANZE CHIMICHE</i>	<i>SOSTANZE RADIOATTIVE</i>	<i>MATERIALE DA COSTRUZIONE</i>	<i>MEZZI DI TRASPORTO</i>	<i>NON CONSIDERATO</i>	<i>ALTRI</i>	<i>TOTALE PER LUOGO</i>
EDIFICI IN GENERE	35.082	12.509	406	29	69.966	6.456	64.442	115.346	304.236
ESERCIZI COMMERCIALI	2.151	467	40	1	1.626	181	1.224	2.780	8.470
IMPIANTI E DEPOSITI COMBUSTIBILI IDROCARBURI GAS	106	528	14	1	32	98	54	141	974
LOCALI DI PUBBLICO SPETTACOLO	420	41	4		239	132	341	699	1.876
LOCALITA' AGRICOLE O PER ALLEVAMENTO	65.287	277	55	7	785	1.893	3.339	4.016	75.659
NON CONSIDERATO	849	80	10	3	125	295	12.187	1.022	14.571
ZONA DI SOSTA, TRAFFICO E ALTRO	131.135	14.442	608	83	7.026	72.765	21.608	31.987	279.654
TOTALE PER MATERIALE COINVOLTO	244.061	29.687	1.701	197	84.369	83.964	107.949	165.964	717.892

SOSTANZE E MATERIALI
COINVOLTI

SOSTANZE E MATERIALI COINVOLTI

		INCENDI	INCIDENTI STRADALI	RECUPERI	STATICA	ACQUA	VARI	AEROPORTI O PORTI	FALSO ALLARME	INTERVENTO NON PIU' NECESSARIO	TOTALE PER SOSTANZE
ALTRI INFIAMMABILI E COMBUSTIBILI GASSOSI E/O SOLIDI											
											29.687
		1.627	451	86	17	22	26.155	6	752	571	
	ACETILENE	77		2			73			1	153
	ALCOOL IN GENERE	23	5				30			5	63
	ALTRE SOSTANZE CHIMICHE IN GENERE	136	25	9	1	3	752		21	22	969
	ALTRI INFIAMMABILI GASSOSI	15	4	2	2		152		4	7	186
	ALTRI LIQUIDI INFIAMMABILI	114	7	4		2	84		3	2	216
	AMMONIACA	5	2		1		53		1	1	63
AMMONIACA ANIDRA	1	1		1	1	6				10	
BENZINA	147	66	4	1	1	842		18	19	1.098	

	INCENDI	INCIDENTI STRADALI	RECUPERI	STATICA	ACQUA	VARI	AEROPORTI O PORTI	FALSO ALLARME	INTERVENTO NON PIU' NECESSARIO	TOTALE PER SOSTANZE
CLORO	1					15		1		17
ESLOSIVI IN GENERE	31		5	1		242		8	4	291
FENOLO				5		2				7
FOSGENE			1		3	36			5	45
GAS DI PETROLIO LIQUEFATTO (GPL)	637	51	39	4		5.166		160	152	6.209
GAS METANO	219	51	4	1	2	11.710		486	242	12.715
GASOLIO	66	57	7		8	2.319	2	29	56	2.544
KEROSENE	5	1				608	2	2	6	624
OLIO COMBUSTIBILE	67	18	3			201	1	2	3	295
OLIO LUBRIFICANTE	82	162	5		2	3.864	1	17	46	4.179
PIOMBO	1	1	1							3
COMBUSTIBILI SOLIDI	194.665	1.720	203	2.168	1.587	32.436	16	3.004	8.261	235.799
ALBERI	6.289	1.304	35	1.817	212	17.125	4	289	912	27.075
ALTRE	9.446	113	35	171	762	7.352		424	1.128	18.303
ARBUSTI E MACCHIA MEDITERRANEA	6.740	13	2	1	12	167	1	86	187	7.022
ARREDAMENTI	5.037	9	7	10	431	3.204	1	48	195	8.747
CARBONE NATURALE E VEGETALE										272
	199	7	2	2	4	46	2	10	22	
CELLULOSA E CARTA	2.701	5	8		12	67		39	82	2.832
FIENO, PAGLIA E SIMILI	6.660	15	5	1	4	117		101	231	6.903
FULIGGINE	6.165	8		1	3	62		31	278	6.270
GOMMA E PNEUMATICI	1.542	13	3		1	42	1	28	48	1.630
IMMONDIZIA	56.831	58	9	10	14	258	1	434	1.046	57.615
LEGNO E SUGHERO	4.697	65	75	66	18	2.374	1	108	239	7.404
PELLAMI	73	1	1		1	6		1	4	83

	INCENDI	INCIDENTI STRADALI	RECUPERI	STATICA	ACQUA	VARI	AEROPORTI O PORTI	FALSO ALLARME	INTERVENTO NON PIU' NECESSARIO	TOTALE PER SOSTANZE
PIANTAGIONI IN GENERE	1.943	8	2	7	1	110		34	81	2.105
PLASTICA/GOMMA	3.534	25	9	16	16	267	1	44	118	3.912
POLVERI DI ALTRE SOSTANZE	144	4	1			35		3	5	187
POLVERI DI LEGNO E SIMILI	422	4	1	1		101		16	10	545
PRODOTTI ALIMENTARI E/O DOLCIUMI	363	7	3		16	53		10	10	452
STERPAGLIE	79.621	34	1	4	15	393	3	1.280	3.585	81.351
STOFFE, ABBIGLIAMENTO E FIBRE	1.035	5	4	3	62	79	1	9	29	1.198
STRACCI	363	2				8		5	14	378
STRUTTURE PORTANTI IN LEGNO	818	15		57	2	567		4	36	1.463
SUGHERO	42	5		1	1	3		1	1	53
MATERIALE DA COSTRUZIONE	9.388	252	81	20.196	12.008	40.057	4	525	1.858	82.511
ALTRI	1.442	174	51	2.862	4.081	31.323	3	330	1.217	40.266
CAMINO E CANNA FUMARIA	5.089	10		193	8	973	1	82	343	6.356
COPERTURA IN GENERE	546	17	9	1.055	316	1.773		15	50	3.731
GALLERIE E FRONTICAVE	3	1	1	24	19	35		2	3	85
INTONACO E CORNICIONI	8	5	1	9.425	662	2.641		25	71	12.767
MURI DI SOSTEGNO	11	11		1.058	250	404		5	11	1.739

	INCENDI	INCIDENTI STRADALI	RECUPERI	STATICA	ACQUA	VARI	AEROPORTI O PORTI	FALSO ALLARME	INTERVENTO NON PIU' NECESSARIO	TOTALE PER SOSTANZE
MURI DIVISORI	43	6	2	977	580	328		7	13	1.956
PILASTRI, FONDAMENTA, MURI PORTANTI	36	5	2	995	519	270		16	16	1.859
SCALE	15	1	1	80	138	226		4	10	475
SOLAI E TETTI	1.994	9	4	3.358	5.424	1.970		37	118	12.914
TRAVI	201	13	10	169	11	114		2	6	526
MEZZI DI TRASPORTO	27.015	30.973	5.423	106	483	14.791	194	926	4.053	83.964
ALTRI	876	342	174	20	49	4.334	33	83	400	6.311
ARREDAMENTO AEROMOBILE	5	2			2	10	1			20
AUTOARTICOLATI	749	1.425	934	5	7	476		49	153	3.798
AUTOCARRI	2.147	1.762	1.125	27	8	548		90	343	6.050
AUTOVETTURE IN GENERE	20.397	25.974	2.480	40	222	5.317	2	619	2.667	57.718
CABINA COMANDO	10					78	2		6	96
CABINA PASSEGGERI	17	1		3	6	1.940	4	7	106	2.084
CARRELLO AEROMOBILE	3					27	58	2	16	106
DISTRUZIONE TOTALE AEROMOBILE	3	2				44	38	1	3	91
DISTRUZIONE TOTALE NAVE					3	1	1			5
IMBARCAZIONI IN GENERE	225	4	323	2	133	690	17	17	68	1.479
MEZZI DI TRASPORTO PERSONE SU ROTAIA										365
	125	22	8	1	2	190		5	12	

	INCENDI	INCIDENTI STRADALI	RECUPERI	STATICA	ACQUA	VARI	AEROPORTI O PORTI	FALSO ALLARME	INTERVENTO NON PIU' NECESSARIO	TOTALE PER SOSTANZE
MEZZI DI TRASPORTO PERSONE SU RUOTE GOMMA	613	491	136	5	3	183		18	82	1.449
MEZZI MOVIMENTO TERRA (trattori escavatori ecc.)	537	143	182	2	1	266		10	53	1.141
MOTORE AEROMOBILE	1		1			101	27	2	8	132
MOTORE DI IMBARCAZIONI	9		9		1	24		1	4	44
MOTOVEICOLI	1.233	786	47		4	299		15	93	2.384
SALA MACCHINE/MOTORI	27	2		1	20	185	7		16	242
STIVA	4				11	6	1	1	1	23
STRUMENTAZIONI IN GENERE	34	17	4		11	72	3	6	22	147
SOSTANZE CHIMICHE	249	78	54	2	30	1.213	0	50	25	1.676
ACIDI	18	24	12	1		124		3		182
ALTRE	102	33	33	1	27	822		20	18	1.038
CLORURI	1	5	3			22		1		32
ODORIZZANTI			1		1	67		12	1	81
PEROSSIDI	2	5				5				12
PESTICIDI	2	1	1			55		5		64
PIGMENTI PER VERNICI/COLORI	37	2				21		2	2	62
RESINE	47	6	1			14		3	1	71

	INCENDI	INCIDENTI STRADALI	RECUPERI	STATICA	ACQUA	VARI	AEROPORTI O PORTI	FALSO ALLARME	INTERVENTO NON PIU' NECESSARIO	TOTALE PER SOSTANZE
										30
	15	2	1			10			2	
	25		2		2	73		4	1	107
SOSTANZE RADIOATTIVE										0
	6		17	1	7	106		5	2	144
										0
			7			9				16
	1					3				4
			2					1		3
						1				1
						1				8
	1									1
				1		5				6
	1		4			13	1	1	1	21
ALTRI	9.807	1.119	501	2.649	12.429	127.497	28	3.017	8.917	165.964
	7.757	1.015	453	1.292	11.306	117.468	22	2.858	8.337	150.508
	483		1	3	517	752	2	62	68	1.888
	1.520	26	38	24	323	8.477	4	85	461	10.958
	6	64	8	804	81	360		7	34	1.364
	41	14	1	526	202	440		5	17	1.246

		INCENDI	INCIDENTI STRADALI	RECUPERI	STATICA	ACQUA	VARI	AEROPORTI O PORTI	FALSO ALLARME	INTERVENTO NON PIU' NECESSARIO	TOTALE PER SOSTANZE
NON CONSIDERATO		3.632	999	259	809	5.122	60.030	37	14.208	22.853	107.949
	NON CONSIDERATO	3.632	999	259	809	5.122	60.030	37	14.208	22.853	107.949
TOTALE PER CATEGORIE		246.392	35.592	6.637	25.949	31.688	302.317	286	22.490	46.541	717.892

CAUSE
DEL SINISTRO

CAUSE DEL SINISTRO

	INCENDI	INCIDENTI STRADALI	RECUPERI	STATICA	ACQUA	VARI	AEROPORTI O PORTI	FALSO ALLARME	INTERVENTO NON PIU' NECESSARIO	TOTALE PER CAUSE
DANNI METEREOLGICI E/O D'ACQUA	221	1.292	1.040	3.574	22.577	20.867	7	166	1.207	50.951
ALTRI CATTIVO FUNZIONAMENTO ELETTRODOMESTICI CASALINGHI	47	17	36	229	3.418	1.139		49	118	5.053
IN GENERE -PIOGGIA VENTO NEVE ECC.-	114	1.268	964	3.044	7.497	18.412	7	93	903	32.302
ROTTURA CALORIFERI	4		1	1	365	17			9	397
ROTTURA FOGNATURE			2	44	468	46		2	12	574
ROTTURA TUBAZIONI IN GENERE	38	3	3	193	9.592	1.080		14	139	11.062
ROTTURA VASCHE E SERBATOI				3	327	28		2	3	363
STRARIPAMENTI-ESONDAZIONI E SIMILI		2	34	59	608	100		2	17	822
DISSESTI	130	414	348	19.854	1.745	9.052	1	80	213	31.837
ALTRE	34	31	29	2.759	60	1.429		36	35	4.413

	INCENDI	INCIDENTI STRADALI	RECUPERI	STATICA	ACQUA	VARI	AEROPORTI O PORTI	FALSO ALLARME	INTERVENTO NON PIU' NECESSARIO	TOTALE PER CAUSE
AVVERSE CONDIZIONI ATMOSFERICHE	13	165	29	958	248	1.480		6	79	2.978
CEDIMENTO TERRENO	2	39	227	1.146	31	325		2	16	1.788
ESECUZIONE DIFETTOSA	6	2	1	251	20	81			1	362
ESPLOSIONI	4			25	1	39			2	71
INCENDIO	42	7		56		57	1	4	1	168
INFILTRAZIONI D ACQUA	7	1	4	2.364	1.148	383			10	3.917
LAVORI DI SCAVO E DEMOLIZIONE			10	475	14	156		2	2	659
SCOPPI DI CALDAIE O RECIPIENTI IN PRESSIONE	4		1		1	4			1	11
SOVRACCARICO	2	3	3	114	2	74			2	200
TERREMOTO			2	74		27				103
URTO	3	45	3	281		256			2	590
VETUSTA	13	118	39	10.951	220	4.663		29	60	16.093
VIBRAZIONI		3		400		78		1	2	484
DOLOSE	10.370	15	19	11	35	381	2	10	55	10.898
DOLOSE	10.370	15	19	11	35	381	2	10	55	10.898
INCENDI	60.384	159	22	91	62	2.466	34	896	1.822	65.936
ALTRE CAUSE	23.044	93	14	46	45	1.064	16	706	993	26.021
AUTOCOMBUSTIONE	1.057	2				16	1	4	13	1.093
CAMINO	8.316	14		3		104		42	261	8.740
CAUSE ELETTRICHE IN GENERE	12.531	21	6	3	10	919	5	49	264	13.808
DETONAZIONI E/O DEFLAGRAZIONI	159	7	1	8	1	80	1	4	6	267

	INCENDI	INCIDENTI STRADALI	RECUPERI	STATICA	ACQUA	VARI	AEROPORTI O PORTI	FALSO ALLARME	INTERVENTO NON PIU' NECESSARIO	TOTALE PER CAUSE
FAVILLE	4.467	6		15	1	24		16	102	4.631
FULMINE	326	3		12	1	80	1	6	11	440
FUOCHI D ARTIFICIO	373			1	1	18		3	10	406
GUASTI AD IMPIANTI DI PRODUZIONE E DI CALORE IN GENERE	359	1	1		2	63	1	2	10	439
MOZZICONE SIGARETTA E FIAMMIFERI	7.973	6		2		29	1	29	99	8.139
REAZIONI CHIMICHE TRA ELEMENTI	69					10		2	2	83
RITORNO DI FIAMMA	279	1				4		3	8	295
SURRISCALDAMENTO DI MOTORI E MACCHINE VARIE	1.431	5		1	1	55	8	30	43	1.574
INCIDENTI E RIBALTAMENTI STRADALI	553	24.115	2.001	114	10	5.916	10	100	931	33.750
ALTRO	133	5.530	1.321	49	6	1.695	9	48	324	9.115
ECESSIVA VELOCITA	10	347	11	2		28		2	5	405
OSTACOLI AL TRAFFICO DI MATERIALI IN GENERE	3	236	105	6	1	308		1	14	674
RIBALTAMENTI	69	4.978	462	4		714		15	167	6.409
SCARSA VISIBILITA	1	39	31			17				88
SCONTRI	337	12.985	71	53	3	3.154	1	34	421	17.059
INQUINAMENTI E/O RILASCI	84	54	83	37	1.495	8.083	4	107	113	10.060
ALTRI	23	6	21	4	212	2.991	1	87	47	3.392
INQUINAMENTO FALDA ACQUIFERA	1				5	44			1	51

	INCENDI	INCIDENTI STRADALI	RECUPERI	STATICA	ACQUA	VARI	AEROPORTI O PORTI	FALSO ALLARME	INTERVENTO NON PIU' NECESSARIO	TOTALE PER CAUSE
RITROVAMENTI DI CONTENITORI	1		28			125			1	155
ROTTURA CISTERNE VIAGGIANTI		7	2			65			1	75
ROTTURA DI APPARECCHIATURE DI SICUREZZA	4				4	239		1	2	250
ROTTURA DI CONTENITORI - SERBATOI E SIMILI	14	8	15	2	39	598	1	3	4	684
ROTTURA TUBAZIONI IN GENERE	32	6	1	28	1.159	2.445	2	7	32	3.712
SPANDIMENTI E VERSAMENTI IN GENERE	9	27	16	3	76	1.576		9	25	1.741
SOCCORSO A PERSONE	142	1.607	54	17	32	32.022	7	454	1.643	35.978
ALIENAZIONE	3	3		1	1	819		12	58	897
ALTRO	81	61	28	7	25	13.773	3	348	954	15.280
ANNEGAMENTI		1			2	650		4	27	684
ASFISSIA	1					56		1	2	60
CADUTA	11	22	4	5	3	7.400	4	19	149	7.617
FOLGORAZIONE	1	1				40				42
INCIDENTI STRADALI	33	1.397	21	2		1.396		11	137	2.997
INVESTIMENTI		61		1		155		1	11	229
MALORI	7	61	1	1	1	6.551		46	210	6.878
TENTATO SUICIDIO	5					1.182		12	95	1.294
ALTRI TIPI DI INTERVENTI	7.409	1.140	2.199	632	3.524	183.444	89	2.754	5.682	206.873
ALTRE	2.862	511	772	393	924	52.645	46	2.120	3.774	64.047
CAUSE IMPREVISTE	1.674	324	641	194	863	42.493	14	233	704	47.140

	INCENDI	INCIDENTI STRADALI	RECUPERI	STATICA	ACQUA	VARI	AEROPORTI O PORTI	FALSO ALLARME	INTERVENTO NON PIU' NECESSARIO	TOTALE PER CAUSE
DISATTENZIONE GENERALE	2.083	276	632	37	685	60.152		173	636	64.674
FUNZIONAMENTO DIFETTOSO DI MACCHINARI IN GENERE	786	27	154	7	381	26.479	29	211	495	28.569
MANCANZA DI ACQUA POTABILE	4	2		1	669	56		2	7	741
PERICOLO DI PERSONE CHIUSE IN CASA					2	1.619		15	66	1.702
NON CONSIDERATO	7.235	998	272	508	886	17.726	49	14.589	22.857	65.120
NON CONSIDERATO	7.235	998	272	508	886	17.726	49	14.589	22.857	65.120
NON POTUTE ACCERTARE	159.864	5.798	599	1.111	1.322	22.360	83	3.334	12.018	206.489
NON POTUTE ACCERTARE	159.864	5.798	599	1.111	1.322	22.360	83	3.334	12.018	206.489
TOTALE PER CATEGORIE	246.392	35.592	6.637	25.949	31.688	302.317	286	22.490	46.541	717.892

Personale Tecnico Operativo Permanente
del C.N.VV.F.(Dirigenti – Direttivi – Sostituti
Direttori – Ispettori – Capi Reparto – Capi
Squadra – Vigili Permanenti) in Servizio
presso le Sedi V.F al 31/12/2007

Sedi V.F.		Personale in servizio presso le Sedi al 31/12/2007					
Legenda: A =Dist.Aeroportuale CF =Centro Formazione D =Dist.Permanente DC =Dist.Perm.di città ELI =Nucleo.Elicotteristi M =Dist.Misto SC =Sede Centrale SMZ =Nucleo.Sommozzatori TLC=Nucleo. Telecomunicaz. Vol =Dist. Volontario	Tipo	Dirigenti e Direttivi	Sost.Direttori e Ispettori	C.R.	C.S.	V.P.	Totale Sedi
	AGRIGENTO	SC	5	10	21	76	180
Lampedusa Aeroporto	A						
Lampedusa	M						
Licata	D						
Sciacca	D						
Canicatti'	D						
S.Margherita B.	D						
TOTALE AGRIGENTO	6						
ALESSANDRIA	SC	3	3	10	53	136	205
Acqui Terme	D						
Casale Monferrato	D						
Novi Ligure	D						
Ovada	D						
Tortona	D						
TOTALE ALESSANDRIA	5						
ANCONA	SC	9	8	16	92	220	345
Ancona Aeroporto	A						
Ancona Porto	P						
Fabriano	D						
Jesi	D						
Osimo	D						
Senigallia	D						
Acervia	M						
TOTALE ANCONA	7						
DIR. REG. MARCHE	DIR						
Ancona Smz.	SMZ						
C.Formazione Ancona	CF						
Nucleo TLC Macerata	TLC						
TOTALE ANCONA	3						
AREZZO	SC	3	11	11	50	116	191
Cortona	D						
Montevarchi	D						
Bibbiena	D						
Pratovecchio	Vol.						
Sansepolcro	Vol.						
TOTALE AREZZO	5						
ASCOLI PICENO	SC	6	5	8	40	104	163
Fermo	SC						
S.Benedetto del Tronto	D						

Sedi V.F.		Personale in servizio presso le Sedi al 31/12/2007					
Legenda: A =Dist.Aeroportuale CF =Centro Formazione D =Dist.Permanente DC =Dist.Perm.di città ELI =Nucleo.Elicotteristi M =Dist.Misto SC =Sede Centrale	Tipo	Dirigenti e Direttivi	Sost.Direttori e Ispettori	C.R.	C.S.	V.P.	Totale Sedi
	Amandola	M					
TOTALE ASCOLI	3						
ASTI	SC	3	2	4	21	66	96
Canelli	Vol.						
Cocconato	Vol.						
Nizza Monferrato	Vol.						
TOTALE ASTI	3						
AVELLINO	SC	4	5	11	52	120	192
Grottaminarda	D						
Lioni	D						
Bisaccia	D						
Montella	D						
Ariano Irpino	Vol.						
TOTALE AVELLINO	5						
BARI	SC	18	24	30	149	299	520
Bari Carrassi	DC						
Bari Fiera	DC						
Bari Aeroporto	A						
Bari Porto	P						
Barletta	SC						
Putignano	D						
Altamura	D						
Molfetta	D						
TOTALE BARI	8						
DIR. REG. PUGLIA	DIR						
Nucleo TLC Bari	TLC						
Bari Smz.	SMZ						
N.E. Bari	ELI						
Brindisi Smz.	SMZ						
Taranto Smz.	SMZ						
C.Formaz.Bari	CF						
TOTALE DIR PUGLIA	6						

Sedi V.F.		Personale in servizio presso le Sedi al 31/12/2007					
Legenda: A =Dist.Aeroportuale CF =Centro Formazione D =Dist.Permanente DC =Dist.Perm.di città ELI =Nucleo.Elicotteristi M =Dist.Misto SC =Sede Centrale	Tipo	Dirigenti e Direttivi	Sost.Direttori e Ispettori	C.R.	C.S.	V.P.	Totale Sedi
	BELLUNO	SC	3	2	9	47	131
Agordo	D						
Cortina d'A.	D						
Feltre	D						
Pieve di Cadore	D						
S.Stefano di Cadore	D						
Arabba	Vol.						
Auronzo Di Cadore	Vol.						
Borca Di Cadore	Vol.						
Calalzo Di Cadore	Vol.						
Canale D'Agordo	Vol.						
Caprile	Vol.						
Colle S. Lucia	Vol.						
Costalissoio	Vol.						
Costalta	Vol.						
Danta Di Cadore	Vol.						
Dosoledo	Vol.						
Gosaldo	Vol.						
Longarone	Vol.						
Lorenzago	Vol.						
Lozzo	Vol.						
Padola	Vol.						
Pedavena	Vol.						
Pieve D'Alpago	Vol.						
S. Vito Di Cadore	Vol.						
Sappada	Vol.						
Segusino Quero Vas	Vol.						
Selva Di Cadore	Vol.						
Valle Di Cadore	Vol.						
TOTALE BELLUNO	28						
BENEVENTO	SC	4	15	13	44	97	173
S.Marco dei Cavoti	D						
Bonea	D						
Telese	D						
TOTALE BENEVENTO	3						
BERGAMO	SC	5	6	14	69	160	254
Bergamo Aeroporto	A						
Clusone	D						
Zogno	D						
Dalmine	D						
TOTALE BERGAMO	4						

Sedi V.F.		Personale in servizio presso le Sedi al 31/12/2007					
Legenda: A =Dist.Aeroportuale CF =Centro Formazione D =Dist.Permanente DC =Dist.Perm.di città ELI =Nucleo.Elicotteristi M =Dist.Misto SC =Sede Centrale	Tipo	Dirigenti e Direttivi	Sost.Direttori e Ispettori	C.R.	C.S.	V.P.	Totale Sedi
	BIELLA	SC	3	2	3	25	49
Cossato	Vol.						
Trivero	Vol.						
TOTALE BIELLA	2						
BOLOGNA	SC	13	26	42	134	288	503
Bologna Carlo Fava	DC						
Bologna Aeroporto	A						
Budrio	D						
Casalecchio	D						
Imola	D						
Pianoro	D						
Vergato	D						
Bazzano	Vol.						
Castiglione Dei Pepoli	Vol.						
Gaggio Montano	Vol.						
Medicina	Vol.						
Monghidoro	Vol.						
Monzuno	Vol.						
S.Giovanni In Persicheto	Vol.						
San Pietro In Casale	Vol.						
TOTALE BOLOGNA	15						
DIR. REG. EMILIA R.	DIR						
Nucleo TLC Bologna	TLC						
N.E. Bologna	ELI						
Bologna Smz.	SMZ						
Ravenna Smz.	SMZ						
TOTALE DIR EMILIA R	4						
BRESCIA	SC	6	3	11	76	187	283
Salo'	D						
Darfo Boario Terme	D						
Brescia Aeroporto	A						
Bagolino	Vol.						
Breno	Vol.						
Chiari	Vol.						
Desenzano	Vol.						
Edolo	Vol.						
Lumezzane	Vol.						

Sedi V.F.		Personale in servizio presso le Sedi al 31/12/2007					
Legenda: A =Dist.Aeroportuale CF =Centro Formazione D =Dist.Permanente DC =Dist.Perm.di città ELI =Nucleo.Elicotteristi M =Dist.Misto SC =Sede Centrale	Tipo	Dirigenti e Direttivi	Sost.Direttori e Ispettori	C.R.	C.S.	V.P.	Totale Sedi
	Orzinuovi	Vol.					
Palazzolo	Vol.						
Ponte Di Legno	Vol.						
Verolanuova	Vol.						
Vestone	Vol.						
Veza D'Oglio	Vol.						
TOTALE BRESCIA	15						
BRINDISI	SC	5	4	17	82	152	260
Brindisi Aeroporto	A						
Brindisi Porto	P						
FrancaVilla Fontana	D						
Ostuni	D						
TOTALE BRINDISI	4						
CAGLIARI	SC	11	7	23	124	307	472
Cagliari Aeroporto	A						
Cagliari Porto	P						
Iglesias	D						
Carbonia	D						
Sanluri	D						
San Vito	D						
TOT.CAGLIARI	6						
DIR. REG. SARDEGNA	DIR						
Nucleo TLC Cagliari	TLC						
Cagliari Smz.	SMZ						
Sassari Smz.	SMZ						
N.E. Sassari	ELI						
Nucleo TLC Sassari	TLC						
TOT.DIR SARDEGNA	5						
CALTANISSETTA	SC	3	9	13	47	126	198
Gela	D						
Mussomeli	D						
Mazzerino	D						
Niscemi	Vol.						
TOT.CALTANISSETTA	4						
CAMPOBASSO	SC	6	7	8	32	95	148
Termoli	D						
S Croce Magliano	D						
TOT. CAMPOBASSO	2						

Sedi V.F.		Personale in servizio presso le Sedi al 31/12/2007					
Legenda: A =Dist.Aeroportuale CF =Centro Formazione D =Dist.Permanente DC =Dist.Perm.di città ELI =Nucleo.Elicotteristi M =Dist.Misto SC =Sede Centrale	Tipo	Dirigenti e Direttivi	Sost.Direttori e Ispettori	C.R.	C.S.	V.P.	Totale Sedi
DIR. REG. MOLISE	DIR						
N.TLC Campobasso	TLC						
TOT.DIR MOLISE	1						
CASERTA	SC	7	8	15	51	140	221
Aversa	D						
Mondragone	D						
Teano	D						
Pedimonte Matese	D						
TOT. CASERTA	4						
CATANIA	SC	10	31	45	142	316	544
Catania Sud	DC						
Catania Aeroporto	A						
Catania Porto	P						
Adrano	D						
Caltagirone	D						
Riposto	D						
Acireale	D						
Paterno'	D						
Randazzo	M						
Maletto	Vol.						
TOT. CATANIA	10						
CATANZARO	SC	10	4	27	78	167	286
Chiaravalle	D						
Lametia Terme	D						
Lametia T. Aeroporto	A						
Soverato	D						
Sellia Marina	D						
Girifalco	Vol.						
TOT. CATANZARO	6						
DIR. REG. CALABRIA	DIR						
Reggio Calabria Smz.	SMZ						
N.TLC Reggio Calabria	TLC						
C.Formaz. Lametia (CZ)	CF						
TOT. CATANZARO	3						
CHIETI	SC	4	5	17	44	116	186
Casoli	D						
Lanciano	D						
Ortona	D						
Vasto	D						
Gissi	Vol.						
TOT. CHIETI	5						

Sedi V.F.		Personale in servizio presso le Sedi al 31/12/2007					
Legenda: A =Dist.Aeroportuale CF =Centro Formazione D =Dist.Permanente DC =Dist.Perm.di città ELI =Nucleo.Elicotteristi M =Dist.Misto SC =Sede Centrale	Tipo	Dirigenti e Direttivi	Sost.Direttori e Ispettori	C.R.	C.S.	V.P.	Totale Sedi
	COMO	SC	4	3	12	30	80
Cantu'	D						
Menaggio	M						
Appiano Gentile	Vol.						
Canzo	Vol.						
Dongo	Vol.						
Erba	Vol.						
Lomazzo	Vol.						
TOT. COMO	7						
COSENZA	SC	6	6	15	50	134	211
Castrovillari	D						
Paola	D						
Scalea	D						
Rossano	D						
Rende	M						
Acri	Vol.						
Trebisacce	Vol.						
TOT. COSENZA	7						
CREMONA	SC	2	3	7	25	66	103
Crema	D						
TOT. CREMONA	1						
CROTONE	SC	4	2	11	54	121	192
Ciro'	D						
Crotone Aeroporto	A						
Petilia Policastro	M						
TOT. CROTONE							
CUNEO	SC	2	4	10	49	159	224
Cuneo Aeroporto	A						
Alba	D						
Saluzzo	D						
Mondovi'	D						
Barge	Vol.						
Bra	Vol.						
Busca	Vol.						
Caraglio	Vol.						
Ceva	Vol.						
Cortemilia	Vol.						
Dogliani	Vol.						
Dronero	Vol.						
Fossano	Vol.						
Garessio	Vol.						
Morozzo	Vol.						

Sedi V.F.		Personale in servizio presso le Sedi al 31/12/2007					
Legenda: A =Dist.Aeroportuale CF =Centro Formazione D =Dist.Permanente DC =Dist.Perm.di città ELI =Nucleo.Elicotteristi M =Dist.Misto SC =Sede Centrale	Tipo	Dirigenti e Direttivi	Sost.Direttori e Ispettori	C.R.	C.S.	V.P.	Totale Sedi
	Ormea	Vol.					
Racconigi	Vol.						
Santo Stefano Belbo	Vol.						
Savigliano	Vol.						
Sommariva Bosco	Vol.						
Venasca	Vol.						
TOT. CUNEO	21						
ENNA	SC	4	3	5	41	81	134
Nicosia	D						
Piazza Armerina	D						
Leonforte	D						
Troina	Vol.						
TOT. ENNA	4						
FERRARA	SC	5	7	7	48	131	198
Cento	D						
Codigoro	D						
Porto Maggiore	D						
Bondeno	Vol.						
Copparo	Vol.						
TOT. FERRARA	5						
FIRENZE	SC	13	14	21	112	283	443
Firenze Ovest	DC						
Borgo S.Lorenzo	D						
Empoli	D						
Figline Valdarno	D						
Petrazzi	D						
Firenze Aeroporto	A						
Pontassieve	D						
Barberino del Mugello	D						
Calenzano	Vol.						
Marradi	Vol.						
TOT. FIRENZE	10						
DIR. REG. TOSCANA	DIR						
N.E. Arezzo	ELI						
Nucleo TLC Firenze	TLC						
Nucleo TLC Lucca	TLC						
Grosseto Smz.	SMZ						
Livorno Smz.	SMZ						
Firenze Smz.	SMZ						
TOT. DIR TOSCANA	6						
FOGGIA	SC	5	17	16	54	148	240
Cerignola	D						

Sedi V.F.		Personale in servizio presso le Sedi al 31/12/2007					
Legenda: A =Dist.Aeroportuale CF =Centro Formazione D =Dist.Permanente DC =Dist.Perm.di città ELI =Nucleo.Elicotteristi M =Dist.Misto SC =Sede Centrale	Tipo	Dirigenti e Direttivi	Sost.Direttori e Ispettori	C.R.	C.S.	V.P.	Totale Sedi
	Manfredonia	D					
S.Severo	D						
Vico del Gargano	D						
Lucera	D						
Anzano	Vol.						
Deliceto	Vol.						
TOT. FOGGIA	7						
FORLI'	SC	4	3	11	62	148	228
Forli' Aeroporto	A						
Cesena	D						
Rocca S.Casciano	D						
Bagno di Romagna	M						
Modigliana	Vol.						
Savignano	Vol.						
TOT. FORLI'	6						
FROSINONE	SC	4	6	13	45	103	171
Cassino	D						
Fiuggi	D						
Sora	D						
TOT. FROSINONE	3						
GENOVA	SC	13	25	48	178	363	627
Genova Bolzaneto	DC						
Genova Miltedo	DC						
Genova Est	DC						
Genova Aeroporto	A						
Genova Porto	P						
Busalla	D						
Chiavari	D						
Rapallo	D						
TOT. GENOVA	8						
DIR. REG. LIGURIA	DIR						
Genova Smz.	SMZ						
N.E. Genova	ELI						
La Spezia smz.	SMZ						
Nucleo TLC Genova	TLC						
TOT. DIR LIGURIA	4						
GORIZIA	SC	3	3	10	59	124	199
Monfalcone	D						
Gorizia Aeroporto	A						
Grado	M						
TOT. GORIZIA	3						

Sedi V.F.		Personale in servizio presso le Sedi al 31/12/2007					
Legenda: A =Dist.Aeroportuale CF =Centro Formazione D =Dist.Permanente DC =Dist.Perm.di città ELI =Nucleo.Elicotteristi M =Dist.Misto SC =Sede Centrale	Tipo	Dirigenti e Direttivi	Sost.Direttori e Ispettori	C.R.	C.S.	V.P.	Totale Sedi
	GROSSETO	SC	3	4	17	44	109
Arcidosso	D						
Follonica	D						
Orbetello	D						
Scansano	M						
Scansano	Vol.						
TOT. GROSSETO	5						
IMPERIA	SC	2	3	10	41	99	155
Sanremo	D						
Ventimiglia	D						
TOT. IMPERIA	2						
ISERNIA	SC	3	3	7	25	68	106
Agnone	D						
TOT. ISERNIA	1						
L'AQUILA	SC	8	11	19	54	104	196
Avezzano	D						
Castel di Sangro	D						
Sulmona	D						
Ovindoli	Vol.						
TOT. L'AQUILA	4						
DIR. REG. ABRUZZO	DIR						
N.E. Pescara	ELI						
Teramo Smz.	SMZ						
Nucleo TLC Chieti	TLC						
TOT. L'AQUILA	3						
LA SPEZIA	SC	4	4	9	41	125	183
La Spezia Porto	P						
Brugnato	D						
Sarzana	D						
Levanto	Vol.						
TOT. LA SPEZIA	4						
LATINA	SC	5	9	21	53	123	211
Gaeta	D						
Gaeta Porto	P						
Terracina	D						
Aprilia	D						
TOT. LATINA	4						
LECCE	SC	5	14	21	54	120	214
Maglie	D						
Gallipoli	D						

Sedi V.F.		Personale in servizio presso le Sedi al 31/12/2007					
Legenda: A =Dist.Aeroportuale CF =Centro Formazione D =Dist.Permanente DC =Dist.Perm.di città ELI =Nucleo.Elicotteristi M =Dist.Misto SC =Sede Centrale	Tipo	Dirigenti e Direttivi	Sost.Direttori e Ispettori	C.R.	C.S.	V.P.	Totale Sedi
	Tricase	D					
Veglie	D						
Casarano	Vol.						
Ugento	Vol.						
TOT. LECCE	6						
LECCO	SC	4	1	3	23	51	82
Bellano	Vol.						
Merate	Vol.						
Valmadrera	Vol.						
TOT. LECCO	3						
LIVORNO	SC	5	9	13	58	156	241
Livorno Porto	P						
Piombino	D						
Portoferraio	D						
Cecina	D						
Campo Nell'Elba	Vol.						
TOT. LIVORNO	5						
LODI	SC p	3	4	5	20	50	82
Casalpusterlengo	Vol.						
Sant'Angelo Lod.No	Vol.						
TOT. LODI	2						
LUCCA	SC p	4	4	11	47	126	192
Castelnuovo G.	D						
Viareggio	D4						
TOT. LUCCA	2						
MACERATA	SC	3	5	4	43	114	169
Camerino	D						
Civitanova	D						
Tolentino	D						
TOT. MACERATA	3						
MANTOVA	SC	3	5	1	39	107	155
Suzzara	D						
Cast.ne delle Stiviere	D						
Viadana	D						
TOT. MANTOVA	3						
MASSA CARRARA	SC	3	2	12	40	88	145
Carrara	D						
Aulla	D						
TOT. M.CARRARA	2						

Sedi V.F.		Personale in servizio presso le Sedi al 31/12/2007					
Legenda: A =Dist.Aeroportuale CF =Centro Formazione D =Dist.Permanente DC =Dist.Perm.di città ELI =Nucleo.Elicotteristi M =Dist.Misto SC =Sede Centrale	Tipo	Dirigenti e Direttivi	Sost.Direttori e Ispettori	C.R.	C.S.	V.P.	Totale Sedi
	MATERA	SC	3	2	7	37	84
Ferrandina	D						
Policoro	D						
TOT.MATERA	2						
MESSINA	SC	7	11	25	67	215	325
Messina Nord	DC						
Messina Porto	P						
Milazzo Porto	P						
Milazzo	D						
S.Agata Militello	D						
Taormina	D						
Patti	D						
Lipari	D						
S Stefano Di Camastra	Vol,						
TOT. MESSINA	9						
MILANO	SC	29	9	36	252	593	919
Milano Cuogo	DC						
Milano Darwin	DC						
Milano Marcello	DC						
Milano Sardegna	DC						
Milano Aeroporto	A						
Desio	D						
Gorgonzola	D						
Legnano	D						
Seregno	D						
Rho	D						
Monza	SC						
Sesto S.Giovanni	D						
Abbiategrasso	Vol,						
Bovisio Masciago	Vol,						
Carate Brianza	Vol,						
Corbetta	Vol,						
Inveruno	Vol,						
Lissone	Vol,						
Magenta	Vol,						
Vimercate	Vol,						
TOT. MILANO	20						
DIR. REG. LOMBARDIA	DIR						
Nucleo TLC Milano	TLC						
N.E. Varese	ELI						
Como Smz.	SMZ						
Milano Smz.	SMZ						
C.Formaz.Dalmine (BG)	CF						
TOT. DIR LOMBARDIA	5						

Sedi V.F.		Personale in servizio presso le Sedi al 31/12/2007					
Legenda: A =Dist.Aeroportuale CF =Centro Formazione D =Dist.Permanente DC =Dist.Perm.di città ELI =Nucleo.Elicotteristi M =Dist.Misto SC =Sede Centrale	Tipo	Dirigenti e Direttivi	Sost.Direttori e Ispettori	C.R.	C.S.	V.P.	Totale Sedi
	MODENA	SC	5	5	8	62	166
Carpi	D						
Pavullo	D						
Sassuolo	D						
S. Felice sul Panaro	D						
Vignola	M						
Fanano	Vol,						
Finale Emilia	Vol,						
Frassinoro	Vol,						
TOT. MODENA	9						
NAPOLI	SC	27	43	91	259	570	990
Napoli Mostra	DC						
Napoli Vomero	DC						
Napoli Scampia	DC						
Napoli Ponticelli	DC						
Napoli Orientale	DC						
Napoli Centro Storico	DC						
Napoli Pianura	DC						
Napoli Aeroporto	A						
Napoli Porto + DC	P						
Afragola	D						
Capri	D						
Castellamare di S.	D						
Ischia	D						
Torre Annunziata	D						
Nola	D						
Pozzuoli MR	D						
Piano di Sorrento	D						
TOT. NAPOLI	17						
DIR. REG. CAMPANIA	DIR						
Nucleo TLC Napoli	TLC						
C.Formaz.Napoli	CF						
N.E. Salerno	ELI						
Salerno Smz.	SMZ						
Napoli Smz.	SMZ						
TOT. DIR CAMPANIA	5						
NOVARA	SC	3	5	5	33	82	128
Arona	D						
Borgomanero	D						
Romagnano Sesia	Vol.						
TOT. NOVARA	3						
NUORO	SC	3	2	13	55	147	220

Sedi V.F.		Personale in servizio presso le Sedi al 31/12/2007					
Legenda: A =Dist.Aeroportuale CF =Centro Formazione D =Dist.Permanente DC =Dist.Perm.di città ELI =Nucleo.Elicotteristi M =Dist.Misto SC =Sede Centrale	Tipo	Dirigenti e Direttivi	Sost.Direttori e Ispettori	C.R.	C.S.	V.P.	Totale Sedi
	Lanusei	D					
Macomer	D						
Siniscola	D						
Sorgono	D						
Tortoli	D						
TOTALE NUORO	5						
ORISTANO	SC	3	3	9	35	84	134
Ales	D						
Ghilarza	M						
TOT. ORISTANO	2						
PADOVA	SC	10	5	3	64	157	239
Cittadella	D						
Este	D						
Piove di Sacco	D						
Abano Terme	D						
TOT. PADOVA	4						
DIR. REG. VENETO	DIR						
Vicenza Smz.	SMZ						
Venezia Smz.	SMZ						
N.E.Venezia	ELI						
Nucleo TLC Venezia	TLC						
TOT. PADOVA	4						
PALERMO	SC	21	23	66	156	391	657
Palermo Brancaccio	DC						
Palermo nord 1	DC						
Palermo nord 2	DC						
Palermo sud	DC						
Palermo Aeroporto	A						
Palermo Porto	P						
Partinico	D						
Petralia Soprana	D						
Termini Imerese	D						
Corleone	D						
Bagheria	D						
Ustica	Vol.						
Villafraati	Vol.						
TOT. PALERMO	13						
DIR. REG. SICILIA	DIR						
Nucleo TLC Palermo	TLC						
Palermo Smz.	SMZ						
Catania Smz.	SMZ						
N.E. Catania	ELI						

Sedi V.F.		Personale in servizio presso le Sedi al 31/12/2007					
Legenda: A =Dist.Aeroportuale CF =Centro Formazione D =Dist.Permanente DC =Dist.Perm.di città ELI =Nucleo.Elicotteristi M =Dist.Misto SC =Sede Centrale Nucleo TLC Catania	Tipo	Dirigenti e Direttivi	Sost.Direttori e Ispettori	C.R.	C.S.	V.P.	Totale Sedi
	TOT. PALERMO	5					
PARMA	SC	5	3	10	36	161	215
Fidenza	D						
Parma Aeroporto	A						
Langhirano	M						
Borgotaro	Vol.						
TOT. PARMA	4						
PAVIA	SC	3	3	8	40	89	143
Vigevano	D						
Voghera	D						
Broni	M						
Casorate Primo	Vol.						
Garlasco	Vol.						
Mede	Vol.						
Mortara	Vol.						
Robbio	Vol.						
TOT. PAVIA	8						
PERUGIA	SC	7	9	28	94	243	381
Perugia Cavour	DC						
Perugia Aeroporto	A						
Gaifana	D						
Assisi	D						
Citta' di Castello	D						
Foligno	D						
Gubbio	D						
Spoletto	D						
Todi	D						
Citta' Della Pieve	Vol.						
Norcia	Vol.						
Sellano	Vol.						
TOT. PERUGIA	12						
DIR. REG. UMBRIA	DIR						
Nucleo TLC Perugia	TLC						
TOT. DIR UMBRIA	1						
PESARO	SC						
Cagli	D	5	7	5	50	130	197
Fano	D						
Nova Feltria	D						
Urbino	D						
Macerata Feltria	M						
TOTALE PESARO	5						

Sedi V.F.		Personale in servizio presso le Sedi al 31/12/2007					
Legenda: A =Dist.Aeroportuale CF =Centro Formazione D =Dist.Permanente DC =Dist.Perm.di città ELI =Nucleo.Elicotteristi M =Dist.Misto SC =Sede Centrale	Tipo	Dirigenti e Direttivi	Sost.Direttori e Ispettori	C.R.	C.S.	V.P.	Totale Sedi
	PESCARA	SC	2	18	23	60	146
Pescara Aeroporto	A						
Loreto Aprutino	M						
Alanno	M						
Montesilvano	Vol.						
TOT. PESCARA	4						
PIACENZA	SC	4	3	8	25	84	124
Fiorenzuola d'Arda	D						
Bobbio	D						
Castel S. Giovanni	D						
TOT. PIACENZA	3						
PISA	SC	4	9	21	84	172	290
Pisa Aeroporto	A						
Cascina	D						
Saline di Volterra	D						
S.Croce sull'Arno	D						
Lari	Vol.						
Ponsacco	Vol.						
Pontedera	Vol.						
S. Miniato	Vol.						
TOT. PISA	8						
PISTOIA	SC	4	2	11	48	104	169
Montecatini	D						
Pescia	D						
S.Marcello P.	D						
TOT. PISTOIA	3						
PORDENONE	SC	3	4	10	41	103	161
Maniago	D						
Spilimbergo	D						
S.Vito al Tagliamento	D						
TOT. PORDENONE	3						
POTENZA	SC	8	3	9	43	127	190
Lauria	D						
Pescopagano	D						
Melfi	D						
Genzano di Lucania	D						
Marsicovetere	D						
S.Chirico Raparo	Vol.						
TOT. POTENZA	6						
DIR. REG. BASILICATA	DIR						

Sedi V.F.		Personale in servizio presso le Sedi al 31/12/2007					
Legenda: A =Dist.Aeroportuale CF =Centro Formazione D =Dist.Permanente DC =Dist.Perm.di città ELI =Nucleo.Elicotteristi M =Dist.Misto SC =Sede Centrale Nucleo TLC Potenza TOT.DIR BASILICATA	Tipo	Dirigenti e Direttivi	Sost.Direttori e Ispettori	C.R.	C.S.	V.P.	Totale Sedi
PRATO	SC	3	3	6	28	75	115
Montemurlo	D						
Vaiano	Vol.						
TOT. PRATO	2						
RAGUSA	SC	3	6	11	42	88	150
Modica	D						
Vittoria	D						
TOT. RAGUSA	2						
RAVENNA	SC	4	5	14	45	125	193
Ravenna Porto	P						
Faenza	D						
Lugo	D						
Cervia	M						
Casola Valsenio	Vol.						
TOT. RAVENNA	5						
REGGIO CALABRIA	SC	5	16	34	103	244	402
Reggio C. Sud	DC						
Reggio C. Aeroporto	A						
Palmi	D						
Polistena	D						
Siderno	D						
Melito Porto Salvo	D						
Gioiatauro Porto	P						
Bianco	M						
Villa S. Giovanni	D						
Rosarno	M						
Bagnara Calabria	Vol.						
TOT.REGGIO CALABRIA	11						
REGGIO EMILIA	SC	3	4		33	91	131
Guastalla	D						
Castelnuovo ne' Monti	D						
S.Ilario d'Enza	M						
TOT.REGGIO EMILIA	3						
	SC						
RIETI	SC	4	3	6	25	63	101
Posta	M						
TOT. RIETI	1						
RIMINI	SC	3	3	6	63	113	188
Rimini Aeroporto	A						

Sedi V.F.		Personale in servizio presso le Sedi al 31/12/2007					
Legenda: A =Dist.Aeroportuale CF =Centro Formazione D =Dist.Permanente DC =Dist.Perm.di città ELI =Nucleo.Elicotteristi M =Dist.Misto SC =Sede Centrale	Tipo	Dirigenti	Sost.Direttori	C.R.	C.S.	V.P.	Totale
		e Direttivi	e Ispettori				Sedi
Cattolica	D						
TOT. RIMINI	2						
ROMA	SC	29	40	121	433	1085	1708
Roma Eur	DC						
Roma LA Rustica	DC						
Roma Monte Mario	DC						
Roma Nomentano	DC						
Roma Ostia	DC						
Roma Ostiense	DC						
Roma Prati	DC						
Roma Fluviale	DC						
Roma Tuscolano 1	DC						
Roma Tuscolano 2	DC						
Ciampino Aeroporto	A						
Fiumicino Aeroporto	A						
Anzio	D						
Bracciano	D						
Campagnano	D						
Civitavecchia	D						
Civitavecchia Porto	P						
Colleferro	D						
Frascati	D						
Marino	D						
Palestrina	D						
Pomezia	D						
Subiaco	D						
Tivoli	D						
Torvaianica	D						
Velletri	D						
Montelibretti	D						
Ladispoli	D						
Anguillara	Vol.						
Montelanico	Vol.						
Nemi	Vol.						
TOT. ROMA	31						
DIR. REG. LAZIO	DIR						
Nucleo TLC Roma	TLC						
Viterbo Smz.	SMZ						
Roma Smz.	SMZa						
Via del Calice officine reg.li	OR						
TOT. DIR LAZIO	4						
ROVIGO	SC	3	3	10	27	86	129
Adria	D						
Castelmassa	D						

Sedi V.F.		Personale in servizio presso le Sedi al 31/12/2007					
Legenda: A =Dist.Aeroportuale CF =Centro Formazione D =Dist.Permanente DC =Dist.Perm.di città ELI =Nucleo.Elicotteristi M =Dist.Misto SC =Sede Centrale	Tipo	Dirigenti e Direttivi	Sost.Direttori e Ispettori	C.R.	C.S.	V.P.	Totale Sedi
	TOT. ROVIGO	2					
SALERNO	SC	7	20	55	83	240	405
Salerno	DC						
Nocera Inferiore	D						
Eboli	D						
Vallo della Lucania	D						
Maiori	D						
Sala Consilina	D						
Policastro	D						
Mercato san Severino	D						
Sarno	D						
Giffoni V.P.	D						
TOT. SALERNO	10						
SASSARI	SC	4	20	36	133	278	471
Alghero Aeroporto	A						
Alghero	D						
Costa Smeralda Aeroporto	A						
Olbia	D						
Olbia Porto	P						
Porto Torres Porto	P						
Tempio Pausania	D						
Ozieri	D						
Arzachena	M						
Bono	M						
La Maddalena	M						
TOT. SASSARI	11						
SAVONA	SC	4	4	16	72	206	302
Savona Porto	P						
Albenga	D						
Albenga Aeroporto	A						
Finale ligure	D						
Cairo Montenotte	D						
Varazze	D						
Sassello	Vol.						
TOT. SAVONA	7						
SIENA	SC	3	3	13	50	115	184
Montalcino	D						
Montepulciano	D						
Piancastagnaio	D						
Poggibonsi	D						
TOT. SIENA	4						
SIRACUSA	SC	5	8	10	64	167	254

Sedi V.F.		Personale in servizio presso le Sedi al 31/12/2007					
Legenda: A =Dist.Aeroportuale CF =Centro Formazione D =Dist.Permanente DC =Dist.Perm.di città ELI =Nucleo.Elicotteristi M =Dist.Misto SC =Sede Centrale	Tipo	Dirigenti e Direttivi	Sost.Direttori e Ispettori	C.R.	C.S.	V.P.	Totale Sedi
	Augusta	D					
Augusta Porto	P						
Lentini	D						
Noto	D						
Palazzolo Acreide	D						
Sortino	Vol.						
TOT. SIRACUSA	6						
SONDRIO	SC	4	2	8	51	116	181
Bormio	D						
Chiavenna	D						
Morbegno	D						
Tirano	D						
Campodolcino	Vol.						
Chiesa Valmalenco	Vol.						
Grosio	Vol.						
Grosotto	Vol.						
Livigno	Vol.						
Madesimo	Vol.						
Ponte in Valtellina	Vol.						
Talamona	Vol.						
Tresivio	Vol.						
TOT. SONDRIO	13						
TARANTO	SC	5	4	11	81	188	289
Taranto Gobetti	DC						
Taranto Aeroporto	A						
Martinafranca	D						
Taranto Porto	P						
Manduria	D						
Castellaneta	D						
TOT. TARANTO	6						
TERAMO	SC	4	8	7	35	84	138
Roseto degli A.	D						
Nereto	M						
TOT. TERAMO	2						
TERNI	SC	2	5	11	41	92	151
Amelia	D						
Orvieto	D						
Centro Formazione Papigno	CF						
TOT. TERNI	3						
TORINO	SC	21	21	39	191	426	698
Torino Lingotto	DC						
Torino Stura	DC						

Sedi V.F.		Personale in servizio presso le Sedi al 31/12/2007					
Legenda: <u>A =Dist.Aeroportuale</u> <u>CF =Centro Formazione</u> <u>D =Dist.Permanente</u> <u>DC =Dist.Perm.di città</u> <u>ELI =Nucleo.Elicotteristi</u> <u>M =Dist.Misto</u> <u>SC =Sede Centrale</u>	Tipo	Dirigenti e Direttivi	Sost.Direttori e Ispettori	C.R.	C.S.	V.P.	Totale Sedi
	Torino Aeroporto	A					
Grugliasco	D						
Ivrea	D						
Pinerolo	D						
Susa	D						
Chieri	D						
Almese	Vol.						
Alpignano	Vol.						
Avigliana	Vol.						
Bardonecchia	Vol.						
Borgone	Vol.						
Bosconero	Vol.						
Bussoleno	Vol.						
Carignano	Vol.						
Carmagnola	Vol.						
Caselle	Vol.						
Castellamonte	Vol.						
Chiomonte	Vol.						
Chivasso	Vol.						
Condove	Vol.						
Cuorgne'	Vol.						
Exilles	Vol.						
Fenestrelle	Vol.						
Giaveno	Vol.						
Grugliasco	Vol.						
Lanzo	Vol.						
Luserna	Vol.						
Mathi	Vol.						
Montalenghe	Vol.						
Montanaro	Vol.						
Nole	Vol.						
Oulx	Vol.						
Riva Presso Chieri	Vol.						
Rivalta	Vol.						
Rivarolo	Vol.						
Rivoli	Vol.						
Rondissone	Vol.						
Salbertrand	Vol.						
San Maurizio	Vol.						
Sant'Antonino	Vol.						
Santena	Vol.						
Sauze D'Oulx	Vol.						
Sestriere	Vol.						
Susa	Vol.						
Torre Pellice	Vol.						
Venaria	Vol.						
Vico-Canavese	Vol.						

Sedi V.F.		Personale in servizio presso le Sedi al 31/12/2007					
Legenda: A =Dist.Aeroportuale CF =Centro Formazione D =Dist.Permanente DC =Dist.Perm.di città ELI =Nucleo.Elicotteristi M =Dist.Misto SC =Sede Centrale	Tipo	Dirigenti e Direttivi	Sost.Direttori e Ispettori	C.R.	C.S.	V.P.	Totale Sedi
	Vinovo	Vol.					
Viu'	Vol.						
Volpiano	Vol.						
TOT. TORINO	52						
DIR. REG. PIEMONTE	DIR						
Nucleo TLC Torino	TLC						
Torino Smz.	SMZ						
N.E. Torino	ELI						
TOT. DIR PIEMONTE	3						
TRAPANI	SC	6	14	46	95	242	403
Trapani Porto	P						
Trapani Aeroporto	A						
Alcamo	D						
Castelvetrano	D						
Marsala	D						
Mazara del Vallo	D						
Pantelleria Aeroporto	A						
Pantelleria	M						
Salemi	Vol.						
TOT. TRAPANI	9						
TREVISO	SC	5	3	9	76	202	295
Treviso Aeroporto	A						
Vittorio Veneto	D						
Castelfranco Veneto	D						
Conegliano	D						
Montebelluna	D						
Motta di Livenza	D						
Asolo	Vol.						
Gaiarine	Vol.						
TOT. TREVISO	8						
TRIESTE	SC	9	3	8	67	161	248
Trieste Opicina	DC						
Trieste Porto	P						
Muggia	D						
TOT. TRIESTE	3						
DIR. REG. FRIULI V.G.	DIR						
Trieste Smz.	SMZ						
Nucleo TLC Udine	TLC						
TOT. DIR FRIULI V. G.	2						
UDINE	SC	5	6	11	50	145	217
Cervignano	D						

Sedi V.F.		Personale in servizio presso le Sedi al 31/12/2007					
Legenda: A =Dist.Aeroportuale CF =Centro Formazione D =Dist.Permanente DC =Dist.Perm.di città ELI =Nucleo.Elicotteristi M =Dist.Misto SC =Sede Centrale	Tipo	Dirigenti e Direttivi	Sost.Direttori e Ispettori	C.R.	C.S.	V.P.	Totale Sedi
	Tarvisio	D					
Tolmezzo	D						
Gemona	D						
Ampezzo	Vol.						
Cividale	D						
Cercivento	Vol.						
Codroipo	Vol.						
Forni Avoltri	Vol.						
Forni Di Sopra	Vol.						
Forni Di Sotto	Vol.						
Latisana	Vol.						
Lignano	Vol.						
Paularo	Vol.						
Pontebba	Vol.						
Rigolato	Vol.						
San Daniele	Vol.						
Sutrio	Vol.						
TOT. UDINE	18						
VARESE	SC	6	15	19	123	263	426
Varese Aeroporto	A						
Busto Gallarate	D						
Luino	D						
Saronno	D						
Somma Lombarda	D						
Ispra	D						
TOT. VARESE	6						
VENEZIA (e Mestre)	SC	10	15	27	173	395	620
Venezia Lido	DC						
Venezia Marghera	DC						
Venezia Mestre	DC						
Venezia Porto	P						
Venezia Aeroporto	A						
Chioggia	D						
Mira	D						
Portogruaro	D						
S.Dona' di Piave	D						
Iesolo	D						
Cavarzere	D						
Mirano	M						
TOT. VENEZIA	12						
VERBANIA	SC	4	2	4	36	69	115
Domodossola	D						
Baceno	Vol.						
Gravellona Toce	Vol.						

Sedi V.F.		Personale in servizio presso le Sedi al 31/12/2007					
Legenda:	Tipo	Dirigenti e Direttivi	Sost.Direttori e Ispettori	C.R.	C.S.	V.P.	Totale Sedi
<u>A =Dist.Aeroportuale</u>							
<u>CF =Centro Formazione</u>							
<u>D =Dist.Permanente</u>							
<u>DC =Dist.Perm.di città</u>							
<u>ELI =Nucleo.Elicotteristi</u>							
<u>M =Dist.Misto</u>							
<u>SC =Sede Centrale</u>							
Macugnaga	Vol.						
Omegna	Vol.						
S. Maria Maggiore	Vol.						
Stresa	Vol.						
Varzo	Vol.						
Villadossola	Vol.						
TOT. VERBANIA	9						
VERCELLI	SC	4	2	4	39	78	127
Varallo	D						
Centro Formazione Varallo Sesia	CF						
Livorno Ferraris	D						
Alagna Valsesia	Vol.						
Cravagliana	Vol.						
Santhia'	Vol.						
Trino	Vol.						
TOT. VERCELLI	7						
VERONA	SC	5	4	12	75	179	275
Verona Aeroporto	A						
Bardolino Garda	D						
Legnago	D						
TOT. VERONA	3						
VIBO	SC	4	3	4	38	79	128
Vibo Porto	P						
Serra S Bruno	D						
TOT. VIBO	2						
VICENZA	SC	5	5	7	59	164	240
Arzignano	D						
Asiago	D						
Bassano del Grappa	D						
Lonigo	D						
Schio	D						
Thiene	Vol.						
TOT. VICENZA	6						
VITERBO	SC	2	5	9	34	94	144
Civita Castellana	D						
Gradoli	D						
TOT. VITERBO	2						
TOTALI	741	602	795	1.677	6.923	16.754	26.751

PERSONALE INTERVENUTO
PER COMANDO

PERSONALE INTERVENUTO PER COMANDO

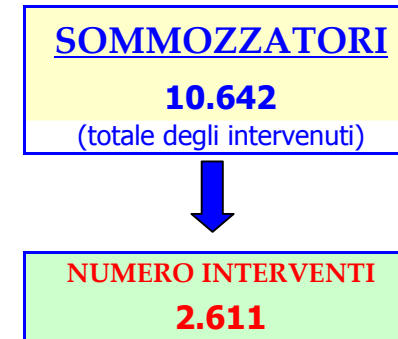
	DIRETTIVI	ISPETTORI SOSTITUTI DIRETTORI	CAPO REPARTO	CAPO SQUADRA	VIGILI PERMANENTI	VVA	DISCONTINUI	VOLONTARI TECNICI	VOLONTARI VIGILI	TOTALE PER COMANDO
AGRIGENTO	86	34	443	7.684	18.934	28	2.270		2	29.481
ALESSANDRIA	27	85	304	7.141	20.185	15	4.281	3	62	32.103
ANCONA	14	68	304	8.749	23.108	28	5.037	5	6	37.319
AREZZO	77	124	465	4.975	13.615	5	3.000	2	2.302	24.565
ASCOLI PICENO	14	30	398	4.927	14.364	16	2.073	7		21.829
ASTI	57	26	23	2.941	8.871	2	950	87	1.989	14.946
AVELLINO	23	13	417	5.876	17.064	24	3.517	15	0	26.949
BARI	182	49	383	16.640	52.031	38	9.222	19	9	78.573
BELLUNO	9	8	378	3.463	9.761	3	3.131	18	2.306	19.077
BENEVENTO	15	45	573	5.834	17.729	21	4.098	1		28.316
BERGAMO	31	28	246	4.084	12.289	12	2.471	6.150	14	25.325
BIELLA	25	9	4	2.020	4.997	15	1.705	25	1.945	10.745
BOLOGNA	132	100	1.072	14.079	39.821	44	5.411	1.013	11.470	73.142
BRESCIA	23	15	27	5.665	19.207	27	3.558	1.419	9.529	39.470
BRINDISI	37	29	379	7.494	20.653	62	5.880	1	1	34.536
CAGLIARI	127	147	93	9.687	35.670	15	12.352	5	9	58.105
CALTANISSETTA	108	29	466	6.808	23.436	15	2.453	2.798	11	36.124
CAMPOBASSO	13	18	145	3.449	10.208	23	2.629		3	16.488
CASERTA	411	11	524	11.479	39.930	67	5.032	1	0	57.455
CATANIA	196	167	768	16.486	47.603	54	10.242	91	3.180	78.787
CATANZARO	35	20	370	6.689	20.991	61	10.821	568		39.555
CHIETI	21	18	632	5.320	14.990	16	5.449	702	4	27.152
COMO	31	9	235	2.614	9.689	1	1.959	424	10.803	25.765
COSENZA	31	15	249	7.478	22.976	764	9.565	548	3.088	44.714
CREMONA	29	15	71	2.622	7.777	4	1.894	5	143	12.560
CROTONE	24	6	95	4.590	15.048	5	4.174	0	0	23.942
CUNEO	15	59	488	4.465	13.372	19	3.295	154	10.823	32.690
ENNA	20	28	138	4.437	11.604	7	5.960	647	89	22.930
FERRARA	97	17	127	4.771	16.003	4	4.462	936	1.339	27.756
FIRENZE	42	74	233	12.300	34.878	62	6.489	34	429	54.541

	DIRETTIVI	ISPETTORI SOSTITUITI DIRETTORI	CAPO REPARTO	CAPO SQUADRA	VIGILI PERMANENTI	VVA	DISCONTINUI	VOLONTARI TECNICI	VOLONTARI VIGILI	TOTALE PER COMANDO
FOGGIA	134	74	132	9.549	31.139	55	5.888	1.025	32	48.028
FORLI	34	35	198	6.935	15.870	15	4.442	136	1.139	28.804
FROSINONE	107	20	810	7.948	22.579	5	7.234	36	4	76.832
GENOVA	58	400	922	17.173	51.852	12	502	1		70.920
GORIZIA	31	34	371	3.605	7.281	2	2.124	1	0	13.449
GROSSETO	39	46	565	5.855	15.186	11	3.239	5	123	84.369
IMPERIA	29	35	287	4.437	10.077	14	2.591			17.470
ISERNIA	2	13	83	1.900	6.149	3	1.558	3	0	9.711
L'AQUILA	26	152	471	6.591	16.140	23	4.667	24	13	27.181
LA SPEZIA	29	27	179	4.459	15.360	4	3.244	7	517	23.826
LATINA	471	12	1.126	8.590	22.374	50	5.826	0	0	38.449
LECCE	58	40	1.454	9.734	25.203	29	7.288	638	3.571	62.275
LECCO	27	25	12	1.549	4.718	4	759	160	4.877	12.131
LIVORNO	36	40	179	5.715	17.203	5	3.839	12		27.029
LODI	26	37	37	1.337	5.337	14	868	318	4.333	39.160
LUCCA	42	17	143	4.841	15.503	14	3.257	1	0	23.818
MACERATA	26	18	171	4.904	14.017	35	4.462	5	1	23.639
MANTOVA	32	16	83	4.292	15.072	15	2.862	2	5	47.457
MASSA CARRARA	19	12	113	3.774	10.319	3	2.429			16.669
MATERA	16	13	142	4.799	13.298	10	4.347	15	4	22.644
MESSINA	150	36	1.306	9.720	29.661	178	7.600	794	35	49.480
MILANO	64	45	148	20.708	82.558	151	2.731	5	48	106.458
MODENA	11	31	391	7.044	22.053	179	4.449	70	1.709	35.937
NAPOLI	299	171	3.563	38.222	143.209	65	8.794	5	35	194.363
NOVARA	15	22	5	3.532	10.119	3	2.701		1.266	17.663
NUORO	21	7	230	5.673	18.059	23	4.515	5	0	28.533
ORISTANO	14	29	48	2.411	7.007	13	2.502	198	208	12.430
PADOVA	40	29	233	6.879	19.140	23	4.671	104	0	31.119
PALERMO	230	264	1.522	17.835	56.640	446	7.123	18	1.172	85.250
PARMA	49	18	123	3.351	12.335	12	2.608	14	1.370	19.880
PAVIA	14	26	185	3.671	11.403	1.287	1.631	405	4.079	22.701
PERUGIA	35	34	923	11.356	33.758	44	4.713	8	712	51.583
PESARO	27	9	474	5.952	14.878	21	2.497	1		23.859
PESCARA	63	189	201	4.844	15.767	23	3.308	342	3.562	28.299
PIACENZA	41	10	130	2.935	11.207	10	3.143	3	2	17.481
PISA	60	43	253	5.749	16.682	11	2.235	1.090	2.785	28.908

	DIRETTIVI	ISPETTORI SOSTITUITI DIRETTORI	CAPO REPARTO	CAPO SQUADRA	VIGILI PERMANENTI	VVA	DISCONTINUI	VOLONTARI TECNICI	VOLONTARI VIGILI	TOTALE PER COMANDO
PISTOIA	20	19	156	5.120	14.931	3	2.512		20	22.781
PORDENONE	26	39	380	4.602	11.966	19	2.721	17	3	19.773
POTENZA	46	8	265	4.135	12.577	110	5.042	712	16	22.911
PRATO	27	61	35	3.318	13.540	1	977	6	356	18.321
RAGUSA	35	31	521	6.000	15.547	5	4.433			26.572
RAVENNA	31	26	983	5.245	17.329	8	5.010	10	1	28.643
REGGIO CALABRIA	208	13	530	7.993	26.472	19	5.945	215	2	41.397
REGGIO EMILIA	14	28	614	4.295	13.581	13	3.970	4	4	22.523
RIETI	43	37	315	3.002	9.205	1	3.200	14	3	15.820
RIMINI	40	53	48	4.562	13.286	7	3.162	3		21.161
ROMA	207	222	5.511	60.171	189.381	136	3.855	926	3.548	263.957
ROVIGO	29	9	408	2.812	7.158	9	2.546	0	1	12.972
SALERNO	139	174	1.031	13.029	45.930	55	4.737	9	1	65.105
SASSARI	131	517	1.061	9.713	27.871	25	6.091	15	9	45.433
SAVONA	46	57	707	6.070	18.063	14	2.884	9	29	27.879
SIENA	8	23	426	4.580	11.684	10	3.158			19.889
SIRACUSA	47	35	257	6.904	23.218	10	5.975	41	65	36.552
SONDRIO	15	2	161	2.260	6.326	7	909	130	1.455	11.265
TARANTO	82	34	146	9.428	31.297	26	4.369	1	4	45.387
TERAMO	40	29	112	3.609	10.455	28	3.509	14		17.796
TERNI	52	113	280	4.495	11.772	7	2.069	2		18.790
TORINO	358	473	674	23.193	79.094	386	7.864	1.198	28.678	141.918
TRAPANI	94	30	2.112	9.171	26.343	30	5.429	595	3.562	47.366
TREVISO	20	38	310	6.789	19.451	19	3.421	468	236	30.752
TRIESTE	44	31	44	4.323	14.071	13	2.159	1	7	20.693
UDINE	21	44	483	4.542	14.714	14	4.045	69	5.380	29.312
VARESE	122	88	157	6.542	17.742	13	1.837	6	1	26.508
VENEZIA	92	206	210	15.587	41.461	34	2.939	261	888	61.678
VERBANO-CUSIO-OSSOLA	20	2	9	2.717	7.007	1	1.447	2	4.735	15.940
VERCELLI	17	14	13	2.405	6.926	8	1.468	1	1.289	12.141
VERONA	9	16	92	5.463	18.362	50	2.010	16	85	26.103
VIBO VALENTIA	6	10	177	3.816	9.207	14	5.539	5	0	18.774
VICENZA	15	12	120	5.467	16.697	13	4.704	20	227	27.275
VITERBO	10	59	497	5.191	17.355	39	3.579	7		26.737
TOTALE	6.441	5.878	46.108	739.185	2.275.976	5.416	403.542	25.906	141.763	3.650.215

PERSONALE SPECIALISTA
INTERVENUTO

PERSONALE SPECIALISTA INTERVENUTO



PERSONALE INFORTUNATO
E DECEDUTO

PERSONALE INFORTUNATO E DECEDUTO

	INFORTUNATI VV.F.	INFORTUNATI ALTRE ORGANIZZ.	DECEDUTI VV.F.	DECEDUTI ALTRE ORGANIZZ.	TOTALE
AGRIGENTO	2	0	0	0	2
ALESSANDRIA	5	0	0	0	5
ANCONA	2	0	0	0	2
AREZZO	0	3	0	3	6
ASCOLI PICENO	0	0	0	0	0
ASTI	1	0	0	0	1
AVELLINO	1	0	0	0	1
BARI	24	2	0	0	26
BELLUNO	9	0	0	0	9
BENEVENTO	0	0	0	0	0
BERGAMO	0	0	0	1	1
BIELLA	1	0	0	1	2
BOLOGNA	5	1	0	6	12
BRESCIA	5	0	0	1	6
BRINDISI	1	0	0	0	1
CAGLIARI	1	0	0	0	1
CALTANISSETTA	3	0	0	0	3
CAMPOBASSO	2	0	0	0	2
CASERTA	0	0	0	0	0
CATANIA	11	0	0	2	13
CATANZARO	1	3	0	1	5
CHIETI	9	0	0	0	9
COMO	1	1	0	3	5
COSENZA	2	0	0	0	2
CREMONA	0	0	0	0	0
CROTONE	0	0	0	0	0
CUNEO	0	4	0	2	6
ENNA	2	0	0	0	2

	INFORTUNATI VV.F.	INFORTUNATI ALTRE ORGANIZZ.	DECEDUTI VV.F.	DECEDUTI ALTRE ORGANIZZ.	TOTALE
FERRARA	1	0	0	0	1
FIRENZE	2	2	0	1	5
FOGGIA	8	0	0	0	8
FORLI	0	0	0	0	0
FROSINONE	0	0	0	0	0
GENOVA	3	0	0	2	5
GORIZIA	1	4	0	1	6
GROSSETO	0	0	0	0	0
IMPERIA	3	0	0	1	4
ISERNIA	0	0	0	0	0
L'AQUILA	1	0	0	0	1
LA SPEZIA	1	1	0	0	2
LATINA	2	0	0	1	3
LECCE	1	0	0	0	1
LECCO	0	0	0	0	0
LIVORNO	1	0	0	0	1
LODI	0	0	0	0	0
LUCCA	0	0	0	0	0
MACERATA	0	1	0	0	1
MANTOVA	0	0	0	2	2
MASSA CARRARA	1	1	0	0	2
MATERA	0	0	0	0	0
MESSINA	4	0	2	3	9
MILANO	0	3	0	5	8
MODENA	4	0	0	0	4
NAPOLI	20	17	0	1	38
NOVARA	0	0	0	0	0
NUORO	0	0	0	0	0
ORISTANO	0	3	0	1	4
PADOVA	0	1	0	0	1
PALERMO	4	0	0	0	4
PARMA	3	2	0	1	6
PAVIA	2	0	0	0	2

	INFORTUNATI VV.F.	INFORTUNATI ALTRE ORGANIZZ.	DECEDUTI VV.F.	DECEDUTI ALTRE ORGANIZZ.	TOTALE
PERUGIA	2	0	0	0	2
PESARO	3	0	0	0	3
PESCARA	1	0	0	0	1
PIACENZA	1	0	0	1	2
PISA	0	1	0	0	1
PISTOIA	1	0	0	0	1
PORDENONE	0	0	0	0	0
POTENZA	3	0	0	0	3
PRATO	1	0	0	0	1
RAGUSA	2	0	0	0	2
RAVENNA	1	0	0	1	2
REGGIO CALABRIA	4	0	0	0	4
REGGIO EMILIA	2	2	0	0	4
RIETI	1	0	0	0	1
RIMINI	0	0	0	0	0
ROMA	39	6	0	2	47
ROVIGO	1	0	0	0	1
SALERNO	8	1	0	2	11
SASSARI	3	1	0	4	8
SAVONA	6	4	0	1	11
SIENA	0	0	0	0	0
SIRACUSA	2	1	0	0	3
SONDRIO	0	0	0	0	0
TARANTO	5	0	0	0	5
TERAMO	1	0	0	0	1
TERNI	1	0	0	1	2
TORINO	4	29	0	5	38
TRAPANI	6	0	0	0	6
TREVISO	11	0	0	1	12
TRIESTE	0	0	0	0	0
UDINE	0	0	0	0	0
VARESE	4	0	0	4	8
VENEZIA	2	10	1	2	15

	INFORTUNATI VV.F.	INFORTUNATI ALTRE ORGANIZZ.	DECEDUTI VV.F.	DECEDUTI ALTRE ORGANIZZ.	TOTALE
VERBANO-CUSIO-OSSOLA	2	0	0	0	2
VERCELLI	1	0	0	1	2
VERONA	1	0	0	0	1
VIBO VALENTIA	0	0	0	0	0
VICENZA	2	0	0	0	2
VITERBO	0	0	0	0	0
	271	104	3	64	442

RECUPERI E
SALVATAGGI

RECUPERI E SALVATAGGI PERSONE E ANIMALI

	SALVATAGGIO PERSONE				RECUPERO SALME				Persone Ferite
	Uomini Salvati	Donne Salvate	Bambini Salvati	Animali Salvati	Uomini Recuperati	Donne Recuperate	Bambini Recuperati	Animali Recuperati	
AGRIGENTO	12	6	3	7	11	1	1	3	22
ALESSANDRIA	184	158	25	43	32	8	1	10	187
ANCONA	52	47	8	13	7	3		4	82
AREZZO	132	105	30	33	17	5	0	4	100
ASCOLI PICENO	26	15	4	21	15	2		1	54
ASTI	18	18	3	15	6	5	0	4	15
AVELLINO	7	3	0	11	6	3	0	0	14
BARI	95	100	24	94	32	10	1	7	77
BELLUNO	246	315	40	109	33	8	0	26	358
BENEVENTO	3	4	1	93	4			4	5
BERGAMO	108	104	12	130	34	7	5	20	98
BIELLA	68	59	6	33	16	5		8	80
BOLOGNA	179	169	24	273	58	23	1	19	166
BRESCIA	169	125	24	123	42	10	0	9	223
BRINDISI	35	14	2	35	12	1	1	4	53
CAGLIARI	57	41	4	60	20	4		19	99
CALTANISSETTA	13	4	2	16	2			2	16
CAMPOBASSO	9	7	4	5	2	3		3	26
CASERTA	14	5	4	120	24	7	0	64	22
CATANIA	64	59	20	42	124	69	0	14	73
CATANZARO	7	4		11	11	5		4	19
CHIETI	52	29	24	63	10	4	1	4	74
COMO	101	121	22	51	29	6	0	12	150
COSENZA	46	45	4	61	23	9			50
CREMONA	136	129	30	532	42	15		13	183
CROTONE	2	3	2	3	8	2	0	3	14
CUNEO	85	65	7	173	47	9		24	189

	SALVATAGGIO PERSONE				RECUPERO SALME				Persone Ferite
	Uomini Salvati	Donne Salvate	Bambini Salvati	Animali Salvati	Uomini Recuperati	Donne Recuperate	Bambini Recuperati	Animali Recuperati	
ENNA	2	0	2	10	2	0	0	1	6
FERRARA	47	54	6	22	22	8	0	10	113
FIRENZE	155	194	45	81	44	16		13	98
FOGGIA	32	42	6	10	14	7	0	1	107
FORLI	35	23	6	11	7	1	0	3	16
FROSINONE	17	18	3	14	13	1		10	24
GENOVA	480	288	92	125	39	17		30	361
GORIZIA	103	101	16	32	8	7	0	9	106
GROSSETO	35	22	9	10	12	5	1	6	60
IMPERIA	17	20	1	22	7	3		4	29
ISERNIA	3	3	0	12	5	1	0	4	4
L'AQUILA	32	23	5	47	12	6	1	2	62
LA SPEZIA	64	51	12	22	10	3	0	7	44
LATINA	34	37	7	39	7	4	2	2	38
LECCE	50	56	16	91	18	6	0	17	89
LECCO	93	59	8	52	24	6		6	75
LIVORNO	22	17	3	12	10	2		2	5
LODI	26	39	4	23	22	9	1	7	151
LUCCA	44	37	15	22	12	2	1	3	35
MACERATA	49	39	6	28	18	6	1	3	49
MANTOVA	126	107	16	53	34	6		1558	123
MASSA CARRARA	19	20	4	13	10	5		2	28
MATERA	28	36	7	32	8	3	1	6	28
MESSINA	38	16	3	27	21	1	0	13	117
MILANO	427	560	80	119	85	32	2	16	305
MODENA	109	110	32	65	32	6	0	22	117
NAPOLI	61	59	16	57	32	6	1	29	55
NOVARA	76	97	8	53	23	10		9	69
NUORO	57	31	12	11	12	5		2	73
ORISTANO	11	1	1	27	4	1		10	14
PADOVA	134	128	20	130	32	13	3	5	150
PALERMO	26	17	5	35	28	12	0	4	43
PARMA	74	78	9	43	16	8	1	12	138
PAVIA	54	44	9	45	17	8	0	3	29
PERUGIA	67	53	4	69	32	4		13	101

	SALVATAGGIO PERSONE				RECUPERO SALME				Persone Ferite
	Uomini Salvati	Donne Salvate	Bambini Salvati	Animali Salvati	Uomini Recuperati	Donne Recuperate	Bambini Recuperati	Animali Recuperati	
PESARO	53	45	8	28	19	1		11	71
PESCARA	31	27	2	35	9	6	1	3	16
PIACENZA	82	95	14	27	26	6		3	209
PISA	66	36	5	15	9	4	1	9	58
PISTOIA	44	58	9	32	11	9		6	52
PORDENONE	176	127	32	34	29	14		6	302
POTENZA	15	17	3	15	15	1		1	14
PRATO	50	55	16	35	4			5	13
RAGUSA	2	5		15	6	2		1	5
RAVENNA	75	70	18	17	28	1		3	59
REGGIO CALABRIA	17	10	0	10	10	1	0	2	19
REGGIO EMILIA	48	46	6	31	21	3	1	34	67
RIETI	9	11	2	22	6	1	0	39	35
RIMINI	18	34	8	17	8	4		4	38
ROMA	215	285	26	152	79	61	5	33	230
ROVIGO	36	36	9	19	22	9	1	3	117
SALERNO	89	47	14	32	25	10	0	11	54
SASSARI	180	82	21	302	26	5	0	59	152
SAVONA	56	70	11	62	16	7		10	118
SIENA	63	65	12	39	16	1		41	83
SIRACUSA	31	21	5	100	22	4	1	4	31
SONDRIO	65	40	6	28	17	14	0	12	93
TARANTO	35	32	4	47	16	2	1	20	44
TERAMO	23	11	1	97	14	7	2	72	21
TERNI	8	9	3	7	6			4	15
TORINO	306	275	55	163	158	119	0	94	329
TRAPANI	29	30	9	20	10	4		24	40
TREVISO	304	222	63	111	73	13	0	25	457
TRIESTE	29	24	2	34	7	3		6	9
UDINE	227	182	24	448	54	16		62	371
VARESE	140	139	29	47	37	9		16	185
VENEZIA	171	124	27	79	78	18	4	66	340
VERBANO-CUSIO-OSSOLA	45	31	13	46	18	7	0	18	46
VERCELLI	20	27	42	81	14	11	1	46	76
VERONA	92	71	20	42	39	15	1	17	79

	SALVATAGGIO PERSONE				RECUPERO SALME				Persone Ferite
	Uomini Salvati	Donne Salvate	Bambini Salvati	Animali Salvati	Uomini Recuperati	Donne Recuperate	Bambini Recuperati	Animali Recuperati	
VIBO VALENTIA	12	15	8	4	2	2	0	2	10
VICENZA	112	107	29	70	40	11		6	125
VITERBO	82	42	14	17	23	4	4	2	71
TOTALE	7.623	6.857	1.387	6.014	2.372	859	49	2.909	9.365

MEZZI IMPIEGATI
DAL C.N.VV.F.

MEZZI IMPIEGATI DAL C.N.VV.F.

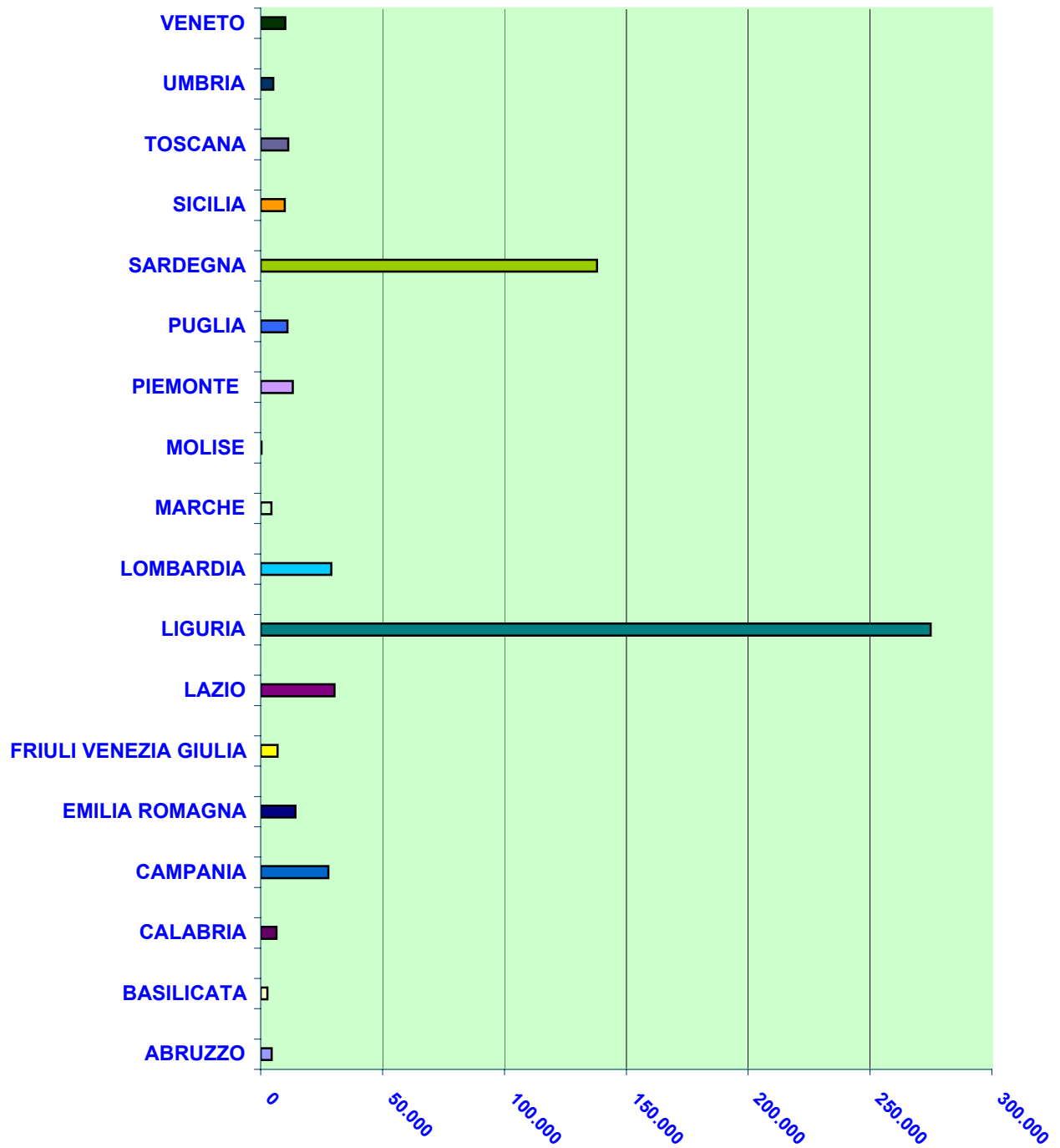
SIGLA		NUMERO INTERVENTI
Aps	Autopompa serbatoio	641.917
As	Autoscala	49.795
Ag	Autogrue	7.299
Abp	Autobotte pompa	44.712
Afpol	Autofurgone Polisoccorso	11.452
Al	Autolettiga	1.202
Af	Autofurgone con carrozzeria chiusa	21.925
Acts	Autocarro con apparecchiatura schiuma "CO2"	9.790
Ca	Campagnola	77.996
Caesk	Campagnola attrezzata con modulo ESK 400	45.627
Av	Autovettura	7.788
Mbp	Moto Barca Pompa	1.281
Atrid	Automezzo tridimensionale	583
Ms	Motoscafo	205
Eli	Elicottero	3.398
Afnuc	Autofurgone Laboratorio Nucleare	1.389
Canuc	Campagnola attrezzata nucleare	86
Altro1	Mezzi non codificati	563
Ba	Barca	365
Bp	Battello pneumatico	896
Altro2	Mezzi non codificati	224
Ais	Autoidroschiuma	1.080
Ari	Automezzo rapido intervento aeroportuale	267
Altro3	Mezzi non codificati	493
TOTALE		930.333

CONSUMO
CARBURANTI

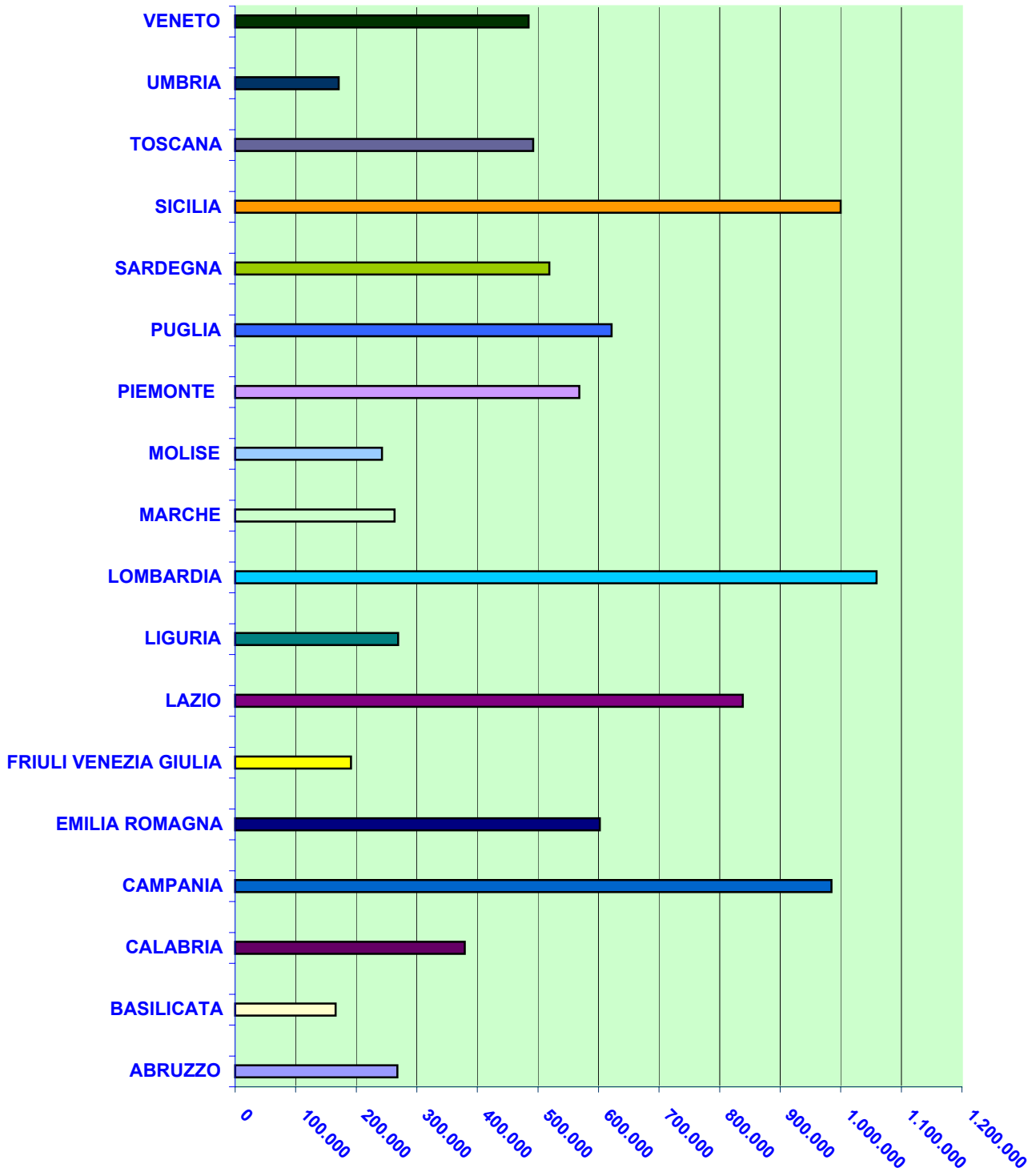
CONSUMO CARBURANTI PER REGIONE

	SERVIZI DI SOCCORSO				SERVIZI DI ISTITUTO		
	BENZINA		GASOLIO		BENZINA		GASOLIO
	LITRI		LITRI		LITRI		LITRI
ABRUZZO	4.524		267.653		16.635		195.847
BASILICATA	2.795		165.789		1.965		50.650
CALABRIA	6.460		378.990		13.414		253.102
CAMPANIA	27.800		984.495		17.806		219.662
EMILIA ROMAGNA	14.259		602.016		34.123		376.565
FRIULI VENEZIA GIULIA	6.897		191.213		20.225		173.439
LAZIO	30.316		838.329		37.805		533.605
LIGURIA	274.844		269.007		65.252		143.914
LOMBARDIA	28.907		1.059.061		72.848		358.778
MARCHE	4.386		263.112		25.679		196.200
MOLISE	281		242.454		2.014		49.193
PIEMONTE	13.114		568.136		38.145		371.952
PUGLIA	10.944		621.602		25.938		381.465
SARDEGNA	138.026		518.726		37.348		177.333
SICILIA	9.923		999.805		37.291		444.322
TOSCANA	11.302		491.999		55.383		436.072
UMBRIA	5.204		171.057		4.925		89.770
VENETO	10.074		484.635		41.201		454.603
TOTALE SERVIZI DI SOCCORSO	600.056		9.118.079	TOTALE SERVIZI DI ISTITUTO	547.997		4.906.472

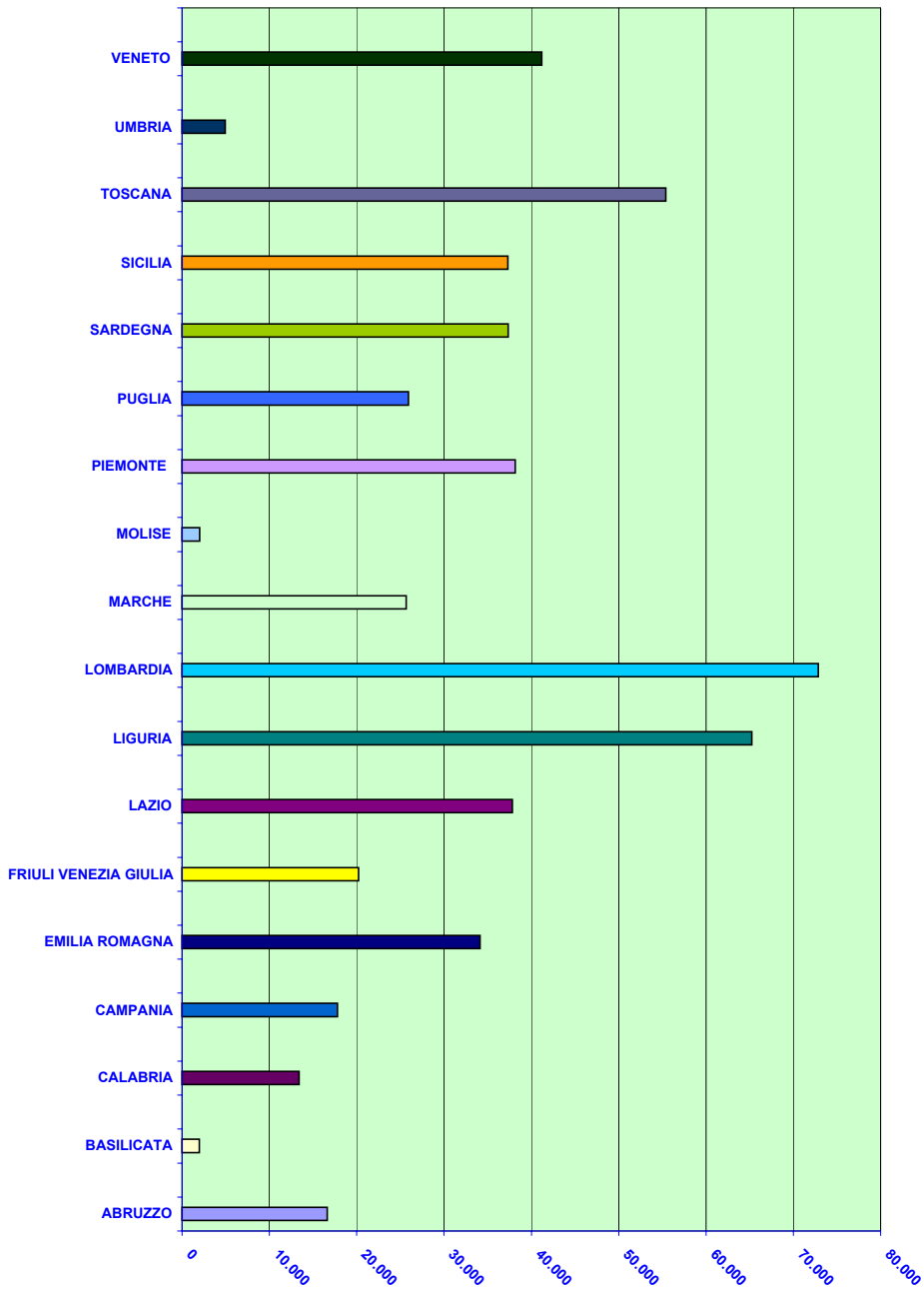
**CONSUMO CARBURANTI
SERVIZI DI SOCCORSO
BENZINA IN LITRI**



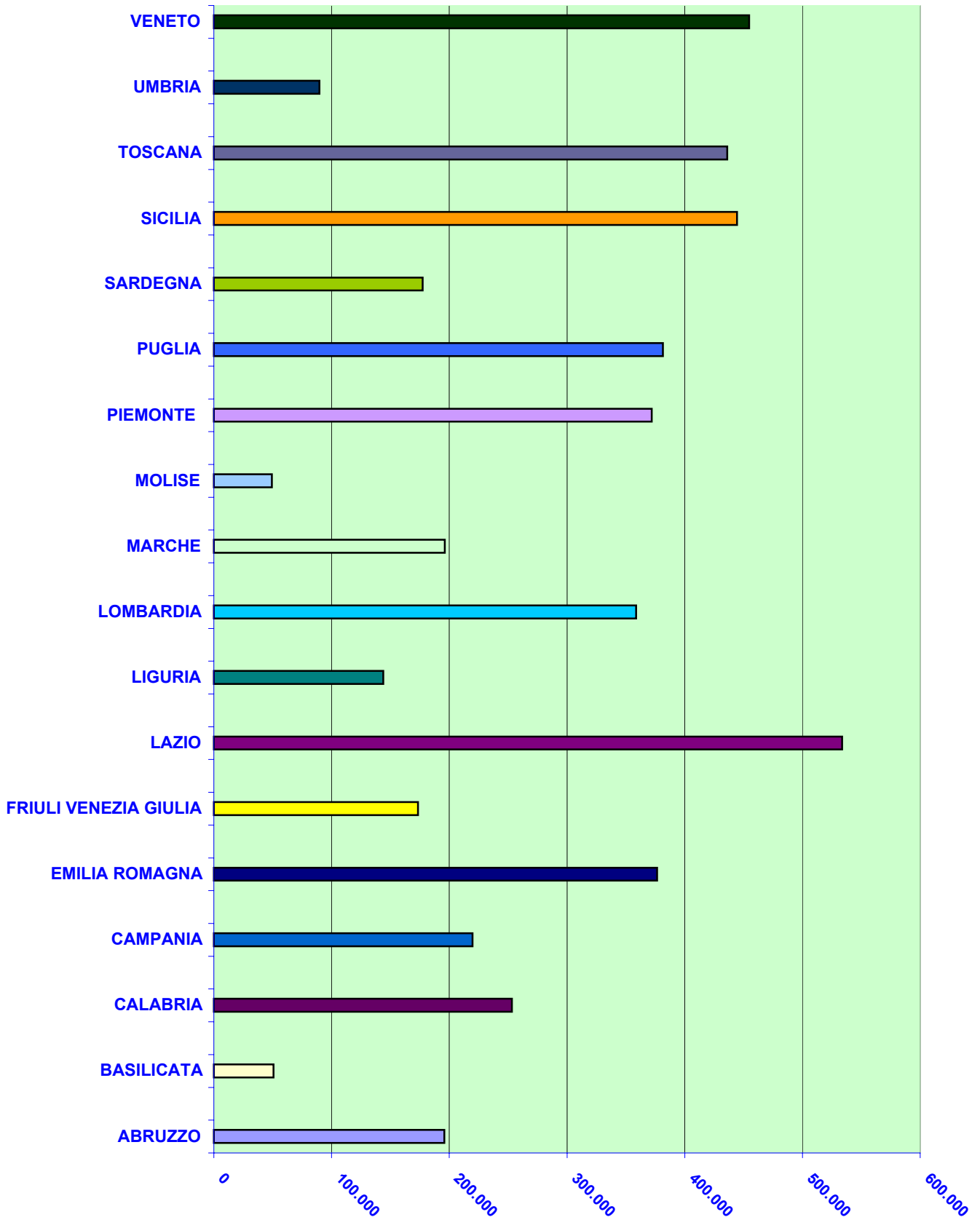
CONSUMO CARBURANTI SERVIZIO DI SOCCORSO GASOLIO IN LITRI



**CONSUMO CARBURANTI
SERVIZIO DI ISTITUTO
BENZINA IN LITRI**



CONSUMO CARBURANTI SERVIZI DI ISTITUTO GASOLIO IN LITRI



PREVENZIONE
INCENDI

PREVENZIONE INCENDI

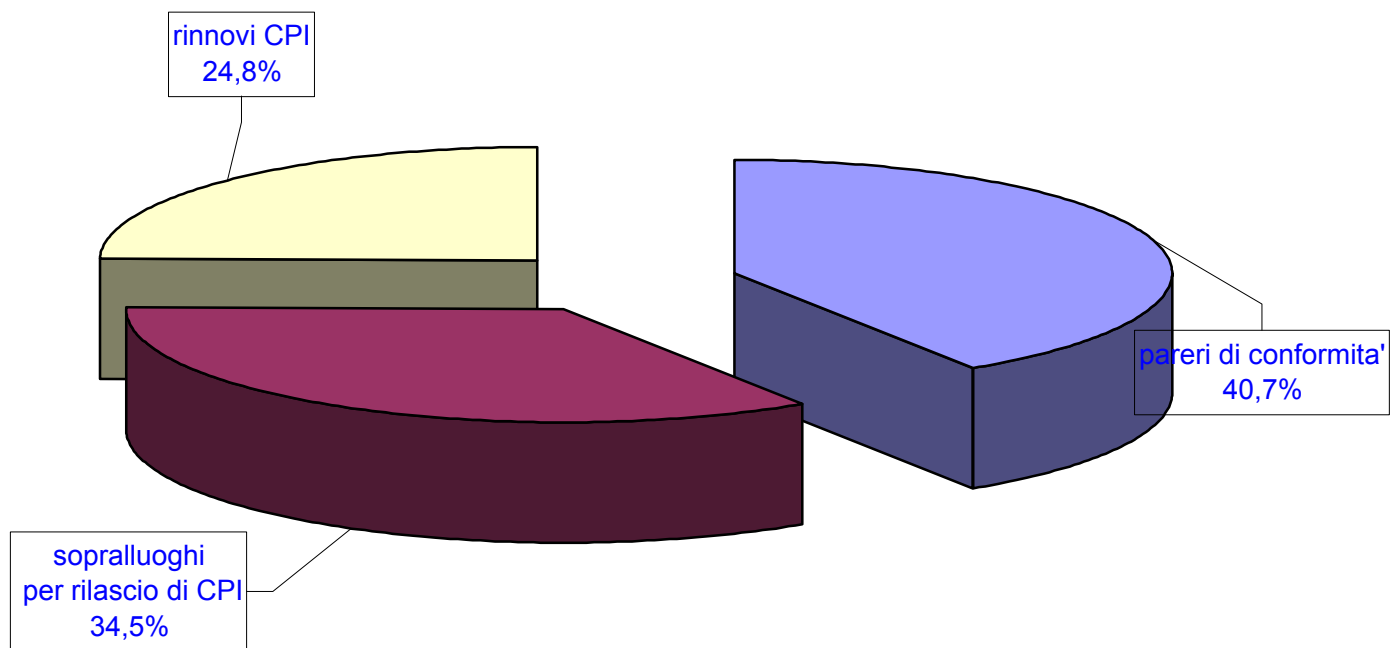
PER DIREZIONI REGIONALI VV.F.

Riepilogo dati statistici anno 2007								
Direzioni Regionali VV.F.	Istanze presentate				Pratiche evase			
	pareri di conformita'	sopralluoghi per rilascio di CPI	rinnovi CPI	totale istanze presentate	pareri di conformita'	sopralluoghi per rilascio di CPI	rinnovi CPI	totale pratiche evase
Tot. Piem. e V. A.	8.071	6.335	4.170	18.576	7.318	3.546	4.721	15.585
Tot. Lombardia	15.679	10.355	6.178	32.212	16.064	10.244	6.212	32.520
Tot. Veneto e T.A.A.	10.133	10.320	7.284	27.737	10.420	9.890	7.389	27.699
Tot. Liguria	2.147	2.264	1.607	6.018	2.012	2.066	1.513	5.591
Tot. Friuli V. G.	1.590	2.961	2.237	6.788	1.562	2.399	2.186	6.147
Tot. Emilia Romagna	8.379	8.106	6.083	22.568	8.223	8.010	5.984	22.217
Tot. Toscana	4.874	6.308	3.839	15.021	4.806	5.739	3.677	14.222
Tot. Marche	1.956	3.219	2.084	7.259	2.013	3.943	2.135	8.091
Tot. Umbria	1.206	2.339	848	4.393	1.270	2.049	833	4.152
Tot. Lazio	6.002	6.672	2.661	15.335	5.868	4.366	2.589	12.823
Tot. Abruzzo e Mol.	2.351	2.314	1.283	5.948	2.092	2.048	1.055	5.195
Tot. Campania	3.835	2.722	3.032	9.589	3.957	2.465	2.986	9.408
Tot. Puglia e Basilic.	3.714	3.185	2.196	9.095	3.329	2.566	1.906	7.801
Tot. Calabria	1.277	1.340	431	3.048	1.481	1.277	476	3.234
Tot. Sicilia	2.624	1.888	1.320	5.832	2.841	1.861	1.319	6.021
Tot. Sardegna	1.806	1.430	798	4.034	1.827	1.104	792	3.723
Tot. Nazionale	75.644	71.758	46.051	193.453	75.083	63.573	45.773	184.429

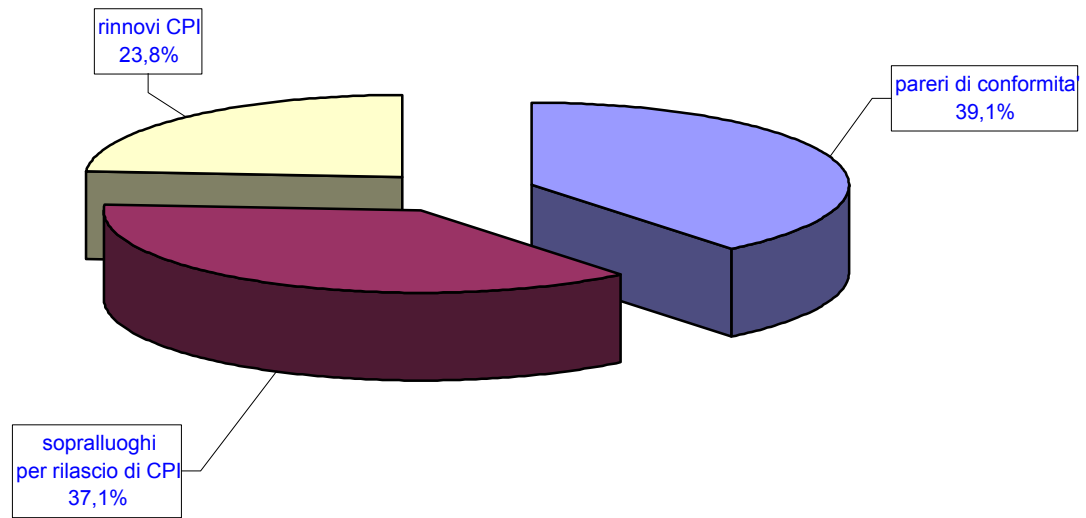
Ripartizione, per Direzioni regionali VV.F., delle pratiche di PI presentate ed evase per l'anno 2007

DIREZIONI REGIONALI	Istanze presentate <small>(pareri conformità, sopralluoghi, rinnovi)</small>		Pratiche evase <small>(pareri conformità, sopralluoghi, rinnovi)</small>		Note
		%		%	
Tot. Piem. e V. A.	18.576	9,60%	15.585	8,45%	
Tot. Lombardia	32.212	16,65%	32.520	17,63%	
Tot. Veneto e T.A.A.	27.737	14,34%	27.699	15,02%	
Tot. Liguria	6.018	3,11%	5.591	3,03%	
Tot. Friuli V. G.	6.788	3,51%	6.147	3,33%	
Tot. Emilia Romagna	22.568	11,67%	22.217	12,05%	
Tot. Toscana	15.021	7,76%	14.222	7,71%	
Tot. Marche	7.259	3,75%	8.091	4,39%	
Tot. Umbria	4.393	2,27%	4.152	2,25%	
Tot. Lazio	15.335	7,93%	12.823	6,95%	
Tot. Abruzzo e Mol.	5.948	3,07%	5.195	2,82%	
Tot. Campania	9.589	4,96%	9.408	5,10%	
Tot. Puglia e Basilic.	9.095	4,70%	7.801	4,23%	
Tot. Calabria	3.048	1,58%	3.234	1,75%	
Tot. Sicilia	5.832	3,01%	6.021	3,26%	
Tot. Sardegna	4.034	2,09%	3.723	2,02%	
Tot. Nazionale	193.453	100%	184.429	100%	

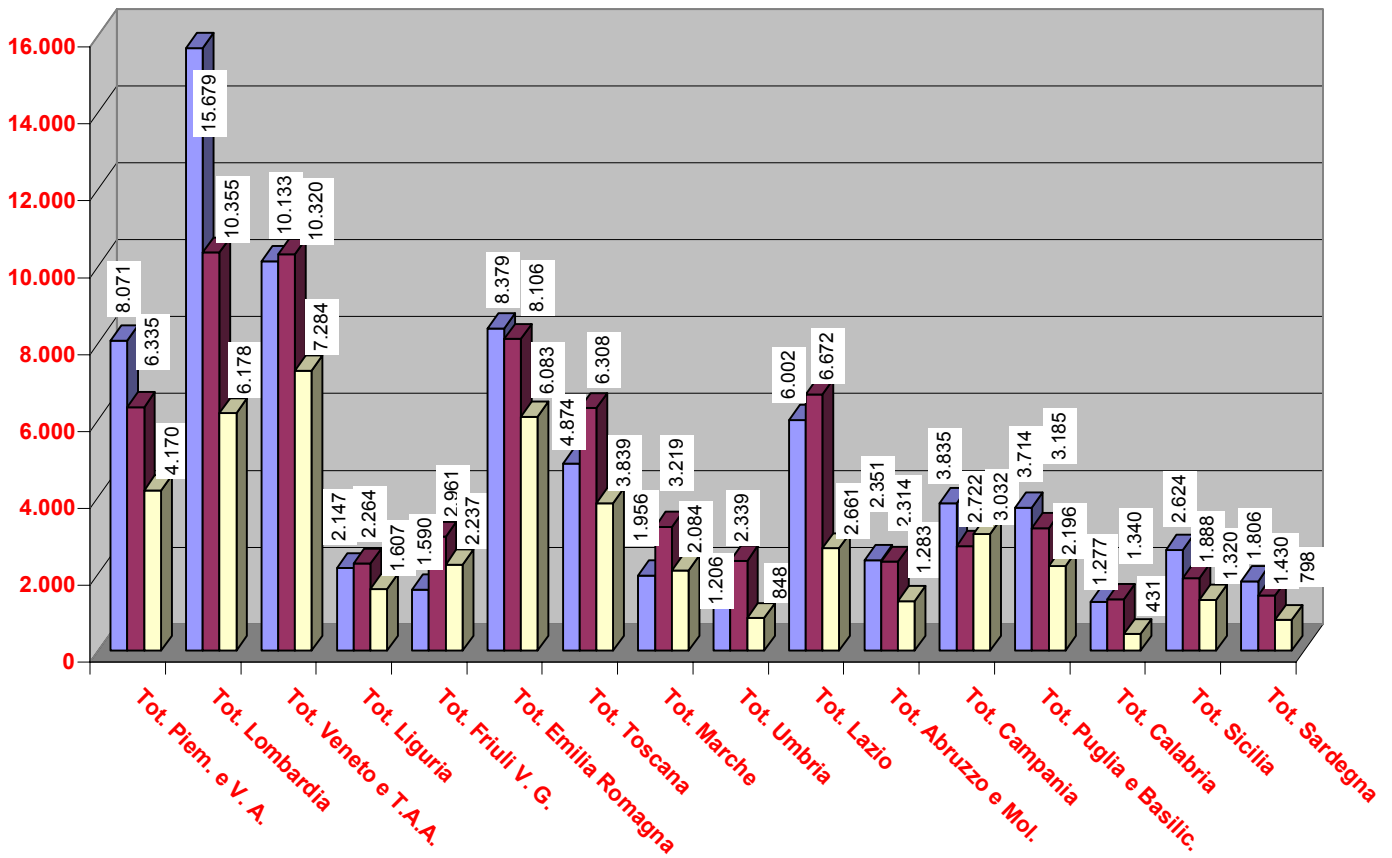
DISTRIBUZIONE PERCENTUALE DELLE PRATICHE ESPLETATE DAI COMANDI PROVINCIALI VVF ANNO 2007



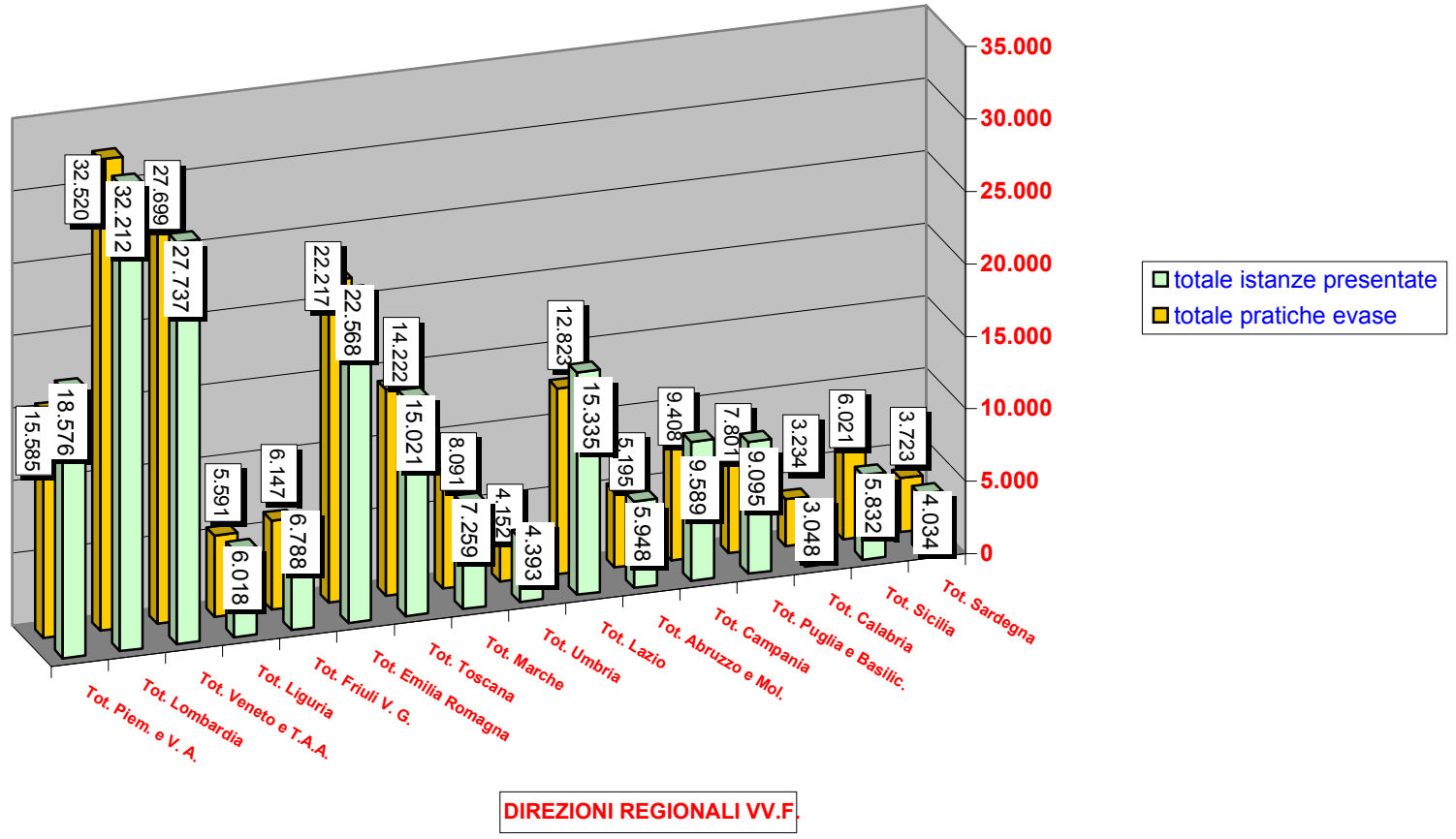
**DISTRIBUZIONE PERCENTUALE DELLE RICHIESTE PERVENUTE PRESSO I COMANDI PROVINCIALI VVF
ANNO 2007**



RICHIESTE INOLTRATE AI COMANDI PROVINCIALI VV.F. NEL 2007



ANDAMENTO PREVENZIONE INCENDI - ANNO 2007



DIREZIONI REGIONALI VV.F.

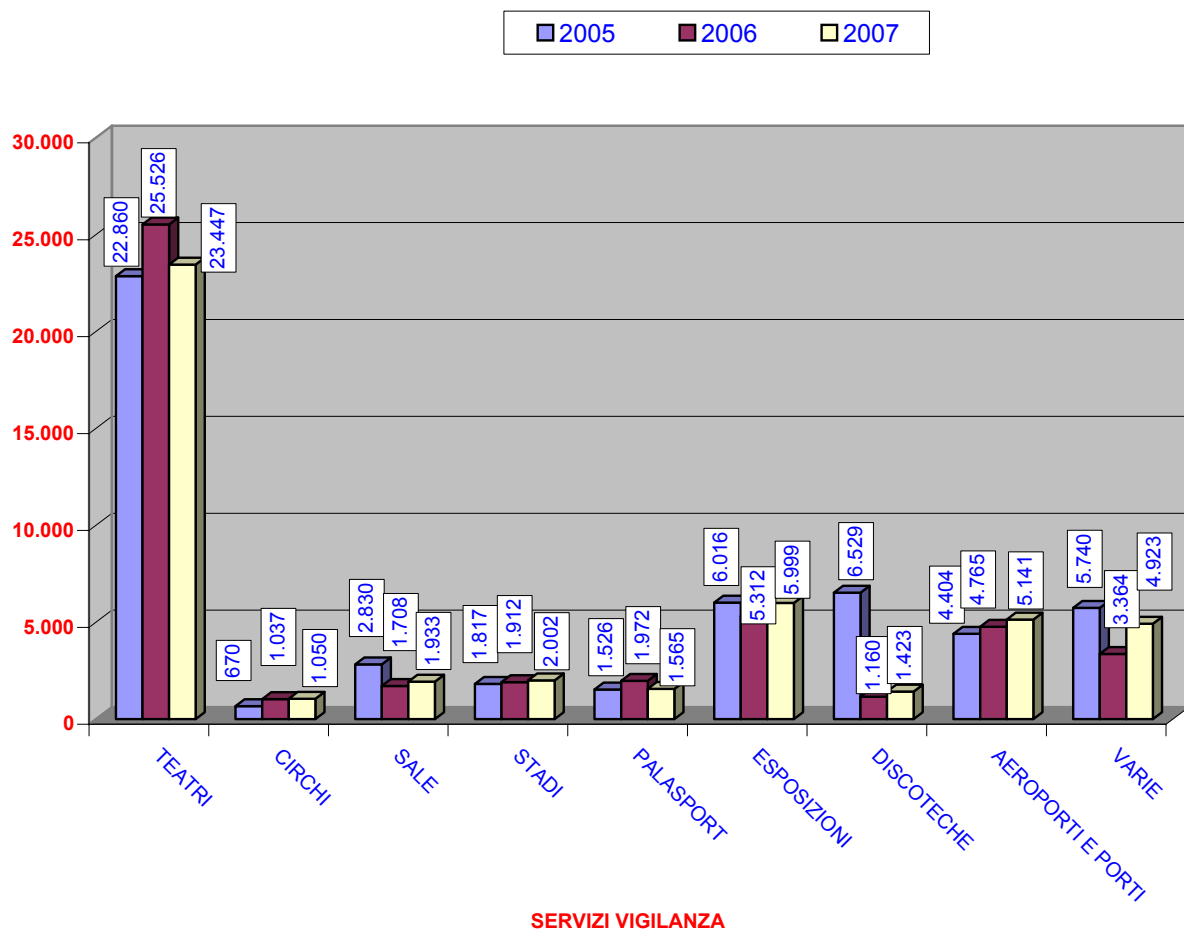
SERVIZI DI VIGILANZA

SERVIZI DI VIGILANZA

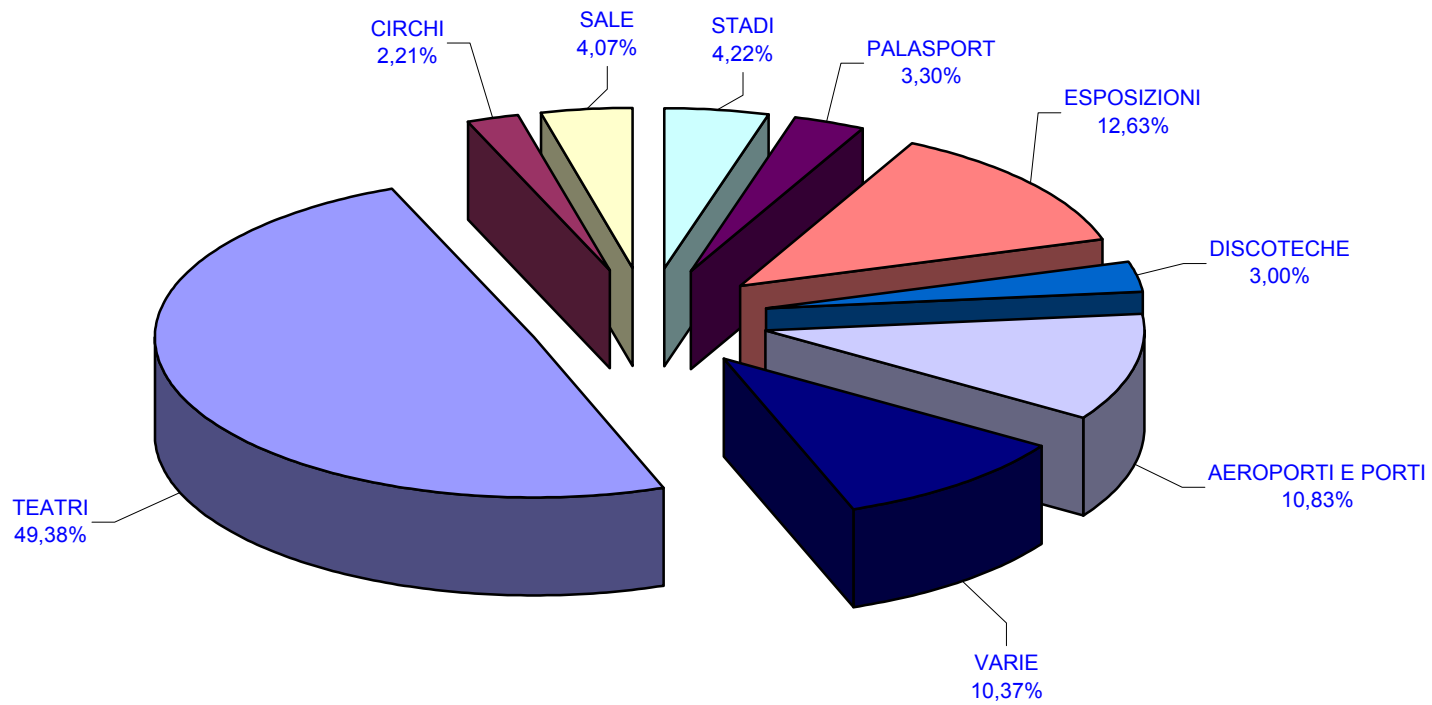
Dati relativi ai servizi di vigilanza svolti dal 2005 al 2007 ripartiti per Direzioni Regionali VV.F.			
DIR. REGIONALI	Anni		
	2005	2006	2007
1 Piem. e V. A.	2.577	3.118	2.879
2 Lombardia	7.898	6.662	7.480
3 Veneto e T.A.A.	3.017	2.943	3.250
4 Liguria	2.102	2.117	2.646
5 Friuli V. G.	1.572	1.481	1.436
6 Emilia Romagna	4.276	3.912	4.112
7 Toscana	4.173	4.164	3.926
8 Marche	1.725	1.635	1.555
9 Umbria	859	858	745
10 Lazio	10.869	5.779	3.689
11 Abruzzo e Mol.	800	802	858
12 Campania	4.403	4.180	4.878
13 Puglia e Basilic.	2.664	2.548	2.852
14 Calabria	575	886	1.997
15 Sicilia	4.312	5.080	4.361
16 Sardegna	570	591	819
Tot. Nazionale	52.392	46.756	47.483

Dati relativi ai servizi di vigilanza svolti dal 2005 al 2007 ripartiti per attività										
Anni	Attività									
	TEATRI	CIRCHI	SALE	STADI	PALASPORT	ESPOSIZIONI	DISCOTECHES	AEROPORTI E PORTI	VARIE	
2005	22.860	670	2.830	1.817	1.526	6.016	6.529	4.404	5.740	52.392
2006	25.526	1.037	1.708	1.912	1.972	5.312	1.160	4.765	3.364	46.756
2007	23.447	1.050	1.933	2.002	1.565	5.999	1.423	5.141	4.923	47.483

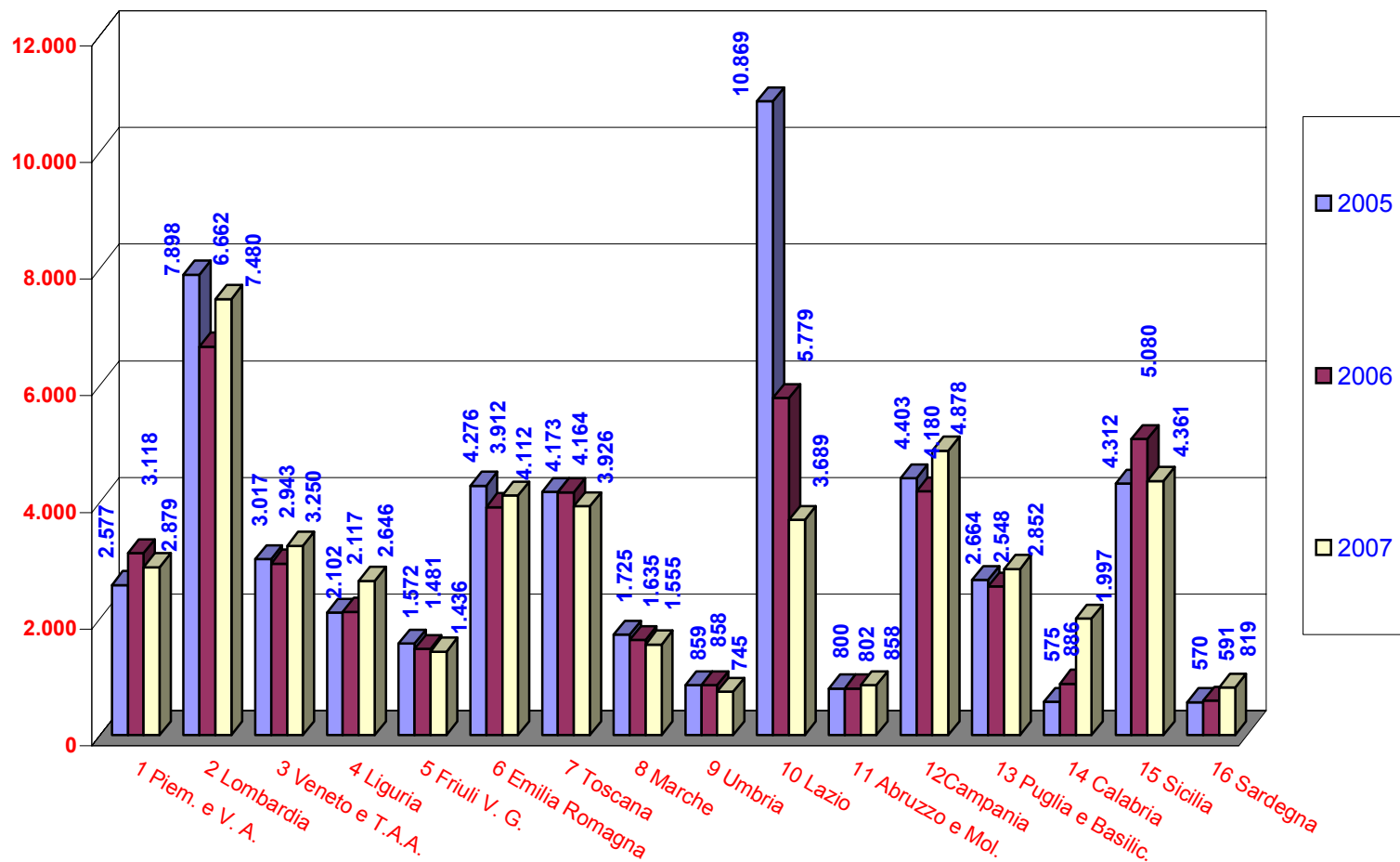
ANDAMENTO DEI SERVIZI DI VIGILANZA, SUDDIVISI PER ATTIVITA', DAL 2005 AL 2007



**Ripartizione percentuale dei servizi di vigilanza in base al tipo di attivita'
Anno 2007**



**ANDAMENTO DEI SERVIZI DI VIGILANZA, SUDDIVISI PER DIREZIONI REGIONAL
DAL 2005 AL 2007**



CORPI PERMANENTI AUTONOMI VV.F AOSTA-BOLZANO-TRENTO

Nota:

i dati di seguito allegati sono stati gentilmente forniti dai Corpi permanenti dei Vigili del Fuoco di Aosta, Bolzano, e Trento e raccolgono dettagli relativi agli interventi di soccorso tecnico urgente effettuati dai Vigili del Fuoco (ad esclusione delle sedi volontarie) delle relative provincie autonome.

Poiché i criteri di classificazione e raccolta dei dati sono differenti da quelli adottati dal Corpo Nazionale, i dati numerici dei tre Corpi non sono stati integrati nella rassegna statistica nazionale, e vengono qui pubblicati per completezza di informazione.

Si ringraziano i Comandanti dei rispettivi corpi per i dati forniti.

ANNO 2007
CORPO PERMANENTE VV.F AOSTA

MESE	<i>INCENDI</i>	<i>INCIDENTI STRADALI</i>	<i>RECUPERI</i>	<i>STATICA</i>	<i>ACQUA</i>	<i>VARI</i>	<i>FALSO ALLARME</i>	<i>SOCCORSI</i>	<i>NON PIU' NECESSARIO</i>	<i>TOTALE GENERALE</i>
GENNAIO	41	9	1	1	12	79	1	0	11	155
FEBBRAIO	31	6	2	0	1	43	3	0	1	87
MARZO	38	6	3	1	4	41	4	0	5	102
APRILE	59	8	2	2	13	57	4	0	9	154
MAGGIO	33	13	0	0	23	77	2	0	8	156
GIUGNO	6	8	2	1	25	84	0	0	8	134
LUGLIO	25	18	0	3	8	121	3	0	7	185
AGOSTO	18	13	1	0	22	105	1	0	7	167
SETTEMBRE	22	5	2	2	10	80	5	0	4	130
OTTOBRE	19	7	2	3	6	67	1	0	6	111
NOVEMBRE	40	7	3	1	7	73	4	0	6	141
DICEMBRE	51	9	5	1	26	65	1	0	9	167
TOTALE PER CATEGORIE	383	109	23	15	157	892	29	0	81	1.689

**BF VF
BERUFSFEUERWEHR
CORPO PERMANENTE
VIGILI DEL FUOCO BOLZANO**

DATI ESSENZIALI DELL' ANNO 2007

Interventi del Corpo Permanente Bolzano	2.693
Ore uomo per interventi.....	20.750h
- di cui per incendi (incl. falso allarme rilevatore incendio)	587
- di cui interv. tecnici	2.106
Interventi al mese	224
Interventi al giorno	7,3
Mese col maggior numero di interventi	luglio (272)
Mese col minor numero di interventi	aprile (158)
Massimo numero di interventi in un giorno.....	25
Orario col maggior numero di interventi	ore 10.00-11.00
Orario col minor numero di interventi	ore 03.00-04.00
Servizi	
Servizi aeroportuali.....	365
- di cui ore uomo	41.158 h
Servizi di vigilanza	225
- di cui ore uomo	4,73 h
Esercitazioni	119
- di cui ore uomo	3.319h
Interventi fuori dal Comune di Bolzano (distretto Bolzano)	114 (4,23%)
Interventi fuori dal distretto VVF di BZ.....	111 (4,12%)

CORPO PERMANENTE VV.F. TRENTO

	ANNO	
TIPO INTERVENTO	2007	Valori %
Incendi	297	5%
Soccorsi tecnici urgenti	1603	27%
Soccorsi a persone	85	1%
Servizi tecnici non urgenti	1229	21%
Interventi con elicottero	2300	39%
Falsi allarmi, non effettuati	366	6%
TOTALI COMPLESSIVI	5880	100%
TOTALI COMPLESSIVI (Esclusi falsi allarmi)	5514	

